

**ОБЩЕСТВО С ОГРАНИЧЕННОЙ ОТВЕТСТВЕННОСТЬЮ
«ФЕНИКС»**

683024, КАМЧАТСКИЙ КРАЙ, Г. ПЕТРОПАВЛОВСК-КАМЧАТСКИЙ, БУЛЬВАР РЫБАЦКОЙ СЛАВЫ Д.1 КВ.91
ИНН 4101181689, КПП 410101001
ОГРН 1174101016715 ОТ 13.10.2017 Г.

исх.№ 17112020/002
от «17» ноября 2020 г.

на вх.№ 90.01-07/2231
от «07» октября 2020 г.


Руководителю
Региональной службы
по тарифам и ценам
Камчатского края
Лагуткиной И.В.

Общество с ограниченной ответственностью «Феникс» направляет Вам,
Отчет о реализации производственной программы в области обращения с
твердыми коммунальными отходами за 2019 год.

Приложение: на 3-х листах.

Генеральный директор



 Д.М. Белов

ВХОД
ДАТА 07/11/2020

**ОТЧЕТ О РЕАЛИЗАЦИИ ПРОИЗВОДСТВЕННОЙ ПРОГРАММЫ
В ОБЛАСТИ ОБРАЩЕНИЯ С ТВЕРДЫМИ КОММУНАЛЬНЫМИ ОТХОДАМИ
ЗА 2019 ГОД**

1. Паспорт производственной программы					
Наименование регулируемой организации (с указанием ИНН)	ОБЩЕСТВО С ОГРАНИЧЕННОЙ ОТВЕТСТВЕННОСТЬЮ "ФЕНИКС" (ИНН 4101181689)				
Местонахождение регулируемой организации, телефон, электронный адрес	683024, КАМЧАТСКИЙ КРАЙ, Г. ПЕТРОПАВЛОВСК-КАМЧАТСКИЙ, БУЛЬВАР РЫБАЦКОЙ СЛАВЫ Д. 1 КВ. 91				
Наименование и реквизиты решения об утверждении производственной программы (внесенных изменениях в производственную программу)	ПОСТАНОВЛЕНИЕ № 15 ОТ 30.01.2019 Г.				
Регулируемый вид деятельности в области обращения с твердыми коммунальными отходами	ОБРАБОТКА ТВЕРДЫХ КОММУНАЛЬНЫХ ОТХОДОВ				
Наименование уполномоченного органа, утвердившего производственную программу	Региональная служба по тарифам и ценам Камчатского края				
Местонахождение уполномоченного органа	683003, г.Петропавловск-Камчатский, ул. Ленинградская, 118				
2. Планируемый и фактический объем (масса) обрабатываемых и захораниваемых твердых коммунальных отходов					
2.1 Объем твердых коммунальных отходов					
Наименование услуги	Ед. изм.	План	Факт	% выполнения плана (гр.4/гр.3)	
1	2	3	4	5	
1. Обработка твердых коммунальных отходов	тыс. м ³	117,891	94,723	80,35	
2. Захоронение твердых коммунальных отходов, в том числе:	тыс. м ³	-	-	-	
2.1. Сортированные	тыс. м ³	-	-	-	
2.2. Несортированные	тыс. м ³	-	-	-	
2.3. Крупногабаритные	тыс. м ³	-	-	-	
2.2 Масса твердых коммунальных отходов					
Наименование услуги	Ед. изм.	План	Факт	% выполнения плана (гр.4/гр.3)	
1	2	3	4	5	
1. Обработка твердых коммунальных отходов	тыс. тонн	23,342	18,755	80,35	
2. Захоронение твердых коммунальных отходов, в том числе:	тыс. тонн	-	-	-	
2.1. Сортированные	тыс. тонн	-	-	-	
2.2. Несортированные	тыс. тонн	-	-	-	
2.3. Крупногабаритные	тыс. тонн	-	-	-	
3. Мероприятия производственной программы					
3.1. Перечень мероприятий по текущему ремонту					
Наименование мероприятий	Дата реализации мероприятия по факту	Ед. изм.	План	Факт	% выполнения плана (гр.5/гр.4)
1	2	3	4	5	6
Мероприятие 1	с 12.08.2019 по 31.12.2019	тыс. руб.	784,459	784,459	100
Итого:		тыс. руб.	784,459	784,459	100
3.2. Перечень мероприятий по капитальному ремонту					

Наименование мероприятий	Дата реализации мероприятия по факту	Ед. изм.	План	Факт	% выполнения плана (гр.5/гр.4)
1	2	3	4	5	6
Мероприятие 1	-	тыс. руб.	-	-	-
Мероприятие 2	-	тыс. руб.	-	-	-
.....	-	тыс. руб.	-	-	-
Итого:	-	тыс. руб.	-	-	-

3.3. Перечень мероприятий по текущей эксплуатации объектов

Наименование мероприятий	Дата реализации мероприятия по факту	Ед. изм.	План	Факт	% выполнения плана (гр.5/гр.4)
расходы на сырье и материалы	с 12.08.2019 по 31.12.2019	тыс. руб.	268,30	3 700,73	1 379,33
расходы на приобретаемые энергетические ресурсы	с 12.08.2019 по 31.12.2019	тыс. руб.	1 096,11	3 315,23	302,45
общехозяйственные расходы	с 12.08.2019 по 31.12.2019	тыс. руб.	227,12	1 250,35	550,53
расходы на оплату труда и отчисления на социальные нужды основного производственного персонала	с 12.08.2019 по 31.12.2019	тыс. руб.	7 569,40	7 569,40	100,00
прочие производственные расходы	с 12.08.2019 по 31.12.2019	тыс. руб.	181,66	0,00	0,00
административные расходы, всего	с 12.08.2019 по 31.12.2019	тыс. руб.	6 467,61	5 737,76	88,72
Расходы на амортизацию основных средств	с 12.08.2019 по 31.12.2019	тыс. руб.	405,34	3 915,31	965,94
расходы на арендную плату и лизинговые платежи	с 12.08.2019 по 31.12.2019	тыс. руб.	1 550,38	0,00	0,00
Расходы по уплате налогов и сборов, всего	с 12.08.2019 по 31.12.2019	тыс. руб.	94,03	96,13	102,23
Итого:		тыс. руб.	17 859,94	25 584,91	143,25

4. Показатели эффективности объектов обработки и захоронения твердых коммунальных отходов

Наименование показателя	Ед.изм.	План	Факт	Отклонение от плана (гр.4-гр.3)
1	2	3	4	5
Обработка твердых коммунальных отходов				
Доля твердых коммунальных отходов, направляемых на утилизацию, в массе твердых коммунальных отходов, принятых на обработку	%	41	56,22	15,22
Захоронение твердых коммунальных отходов				
Доля проб подземных вод, почвы и воздуха, отобранных по результатам производственного экологического контроля, не соответствующих установленным требованиям, в общем объеме таких проб.	%	-	-	-
Количество возгораний твердых коммунальных отходов в расчете на единицу площади объекта, используемого для захоронения твердых коммунальных отходов	шт/га	-	-	-


5. Объем финансовых потребностей, направленных на реализацию производственной программы в сфере обработки и (или) захоронения твердых коммунальных отходов

Наименование показателя	Ед. изм.	План	Факт	% выполнения плана (гр.4/гр.3)
1	2	3	4	5

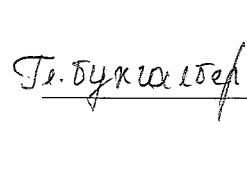
Необходимая валовая выручка	тыс. руб.	9 342,58	15835,7107	169,500
-----------------------------	-----------	----------	------------	---------

В столбце План указываются показатели, учтенные при утверждении производственной программы на соответствующий год.

Руководитель организации
МП пр. на ичи


(подпись)

Исполнитель (должность, ФИО полностью, телефон)

Т. Букмистер (Ф.И.О.)
 В. Л. Черноплат

