



**Министерство образования и науки
Камчатского края**

**Отчет об исполнении Министерством
образования и науки Камчатского
края за 2015 год Указа Президента
Российской Федерации от 07.05.2012
№ 597 «О мероприятиях по
реализации государственной
социальной политики»**

**(Указа Президента РФ от 01.06.2012 № 761 «О национальной
стратегии в интересах детей на 2012-2017 годы»)**

Указ Президента РФ от 07.05.2012 № 597 «О мероприятиях по реализации государственной социальной политики»

Постановление Правительства Камчатского края от 29.11.2012 № 532-П «О мерах по повышению в 2012 и 2013 годах оплаты труда отдельным категориям работников краевых государственных учреждений и муниципальных учреждений, финансируемых из краевого бюджета»

Постановление Правительства Камчатского края от 31.12.2013 № 642-П «О мерах по повышению оплаты труда в 2014 года отдельным категориям работников краевых государственных учреждений и муниципальных учреждений, финансируемых из краевого бюджета»


Постановление
Правительства
Камчатского края от
22.04.2013 № 161-П «Об
утверждении Примерного
положения о системе
оплаты труда работников
краевых государственных,
подведомственных
Министерству образования
и науки Камчатского края»

Приказ Министерства
образования и науки
Камчатского края от
29.05.2013 № 804 «О
реализации
постановления
Правительства
Камчатского края от
22.04.2013 № 161-П»

Распоряжение
Правительства
Камчатского края от
26.04.2013 № 171-РП «План
мероприятий («дорожная
карта») «Изменения в
сфере образования в
Камчатском крае»

Указом 597 установлено, что в общеобразовательных учреждениях

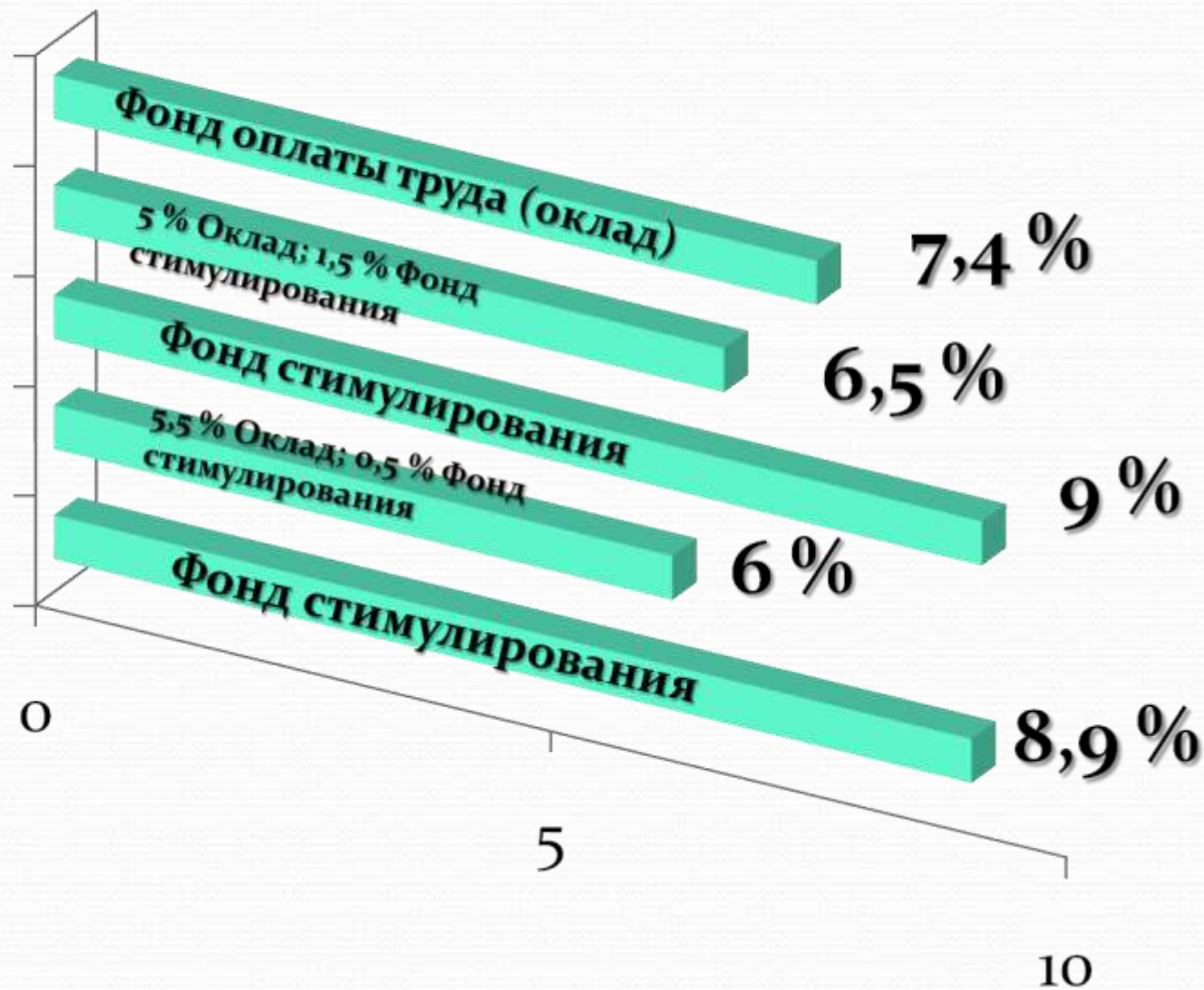
**Средняя заработная
плата педагогических
работников
общеобразовательных
учреждений в
Камчатском крае**



**Средней
заработной
плате
Камчатском
крае**

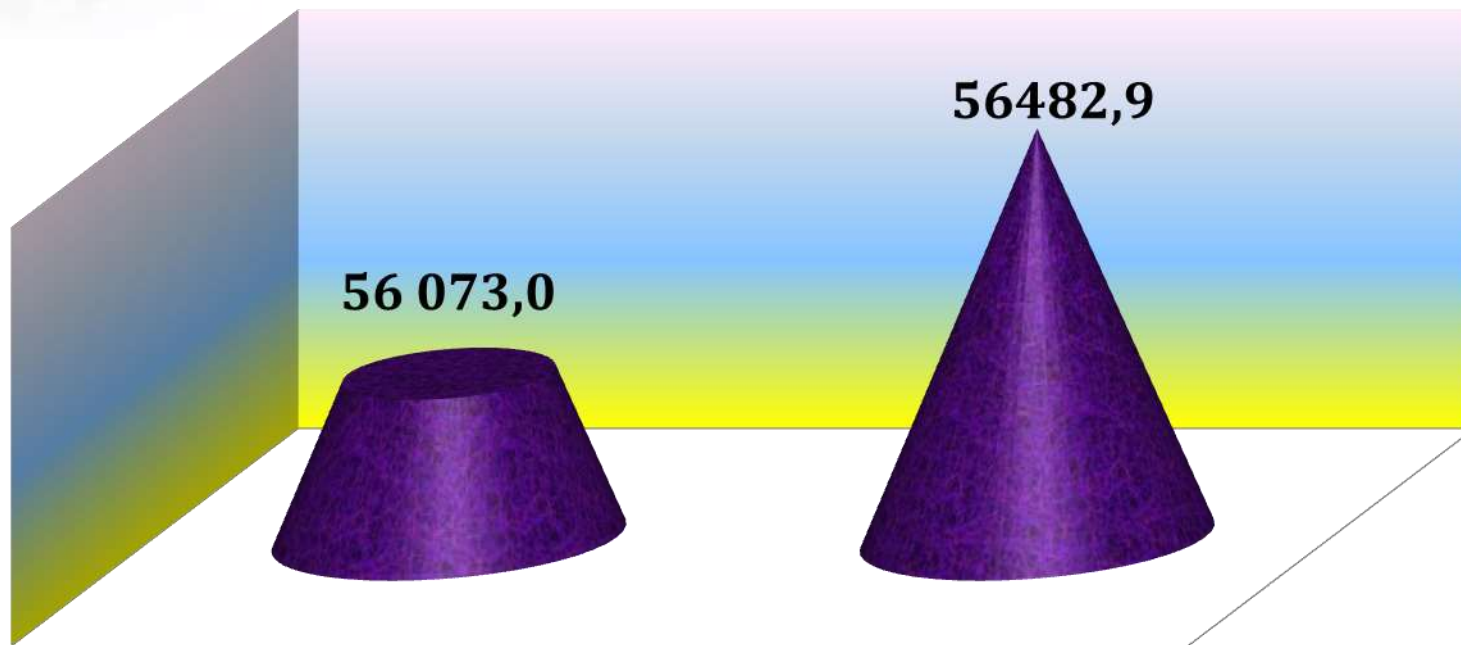
Педагогическим работникам общеобразовательных учреждений произведены повышения заработной платы

Январь 15 г.
Январь 14 г.
Октябрь 13 г.
Январь 13 г.
Декабрь 12 г.





В 2015 году



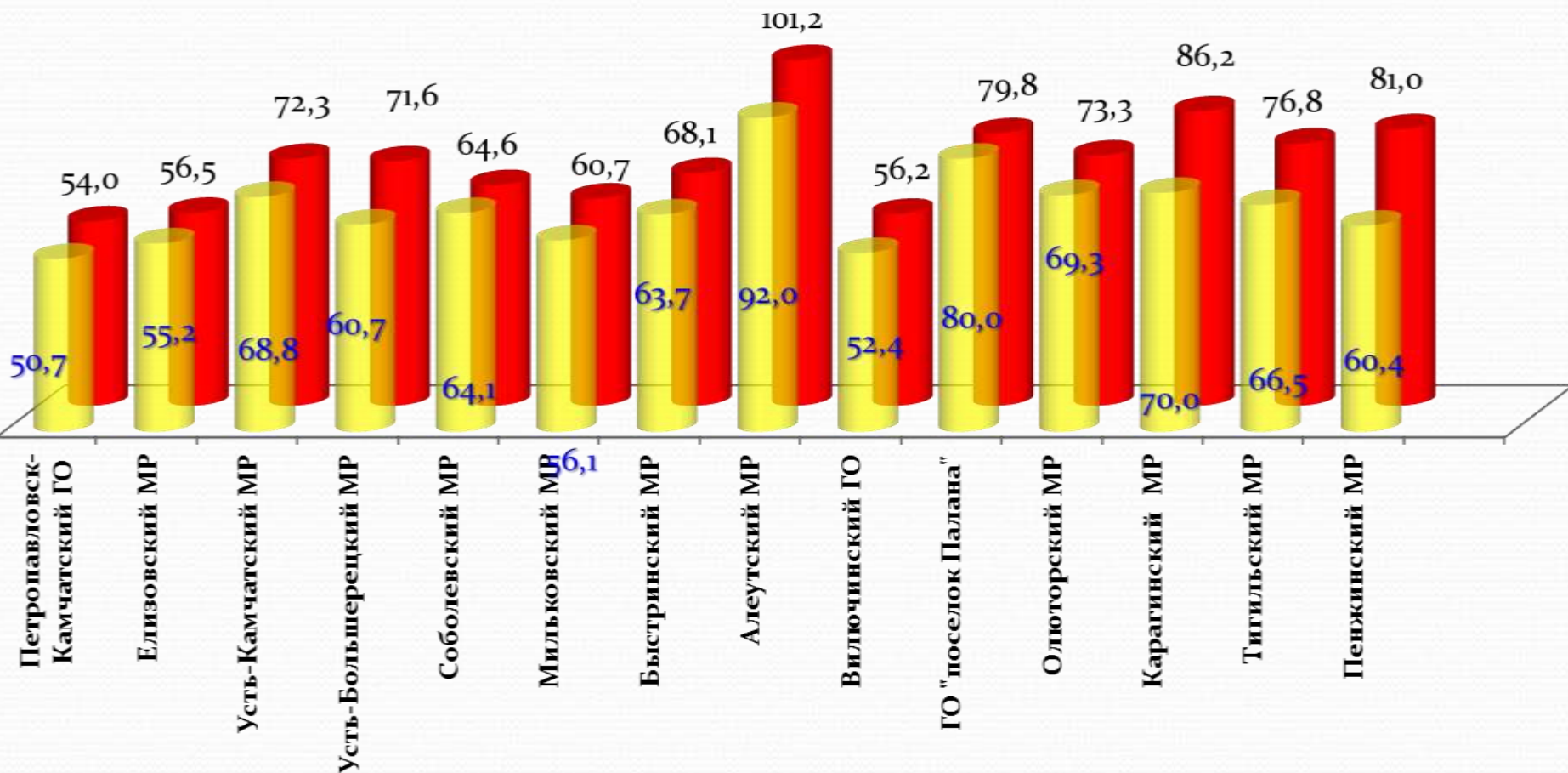
Прогнозный показатель уровня средней заработной платы в Камчатском крае по данным Минэкономразвития Камчатского края

Достигнутое значение среднемесячной заработной платы в Камчатском крае по данным Росстата за 2015 год



■ Соглашение

■ ФАКТ 2015 г.




Достижение целевых показателей по итогам 2015 года (школы) по данным Росстата



Исполнение целевого показателя, установленного соглашениями, %

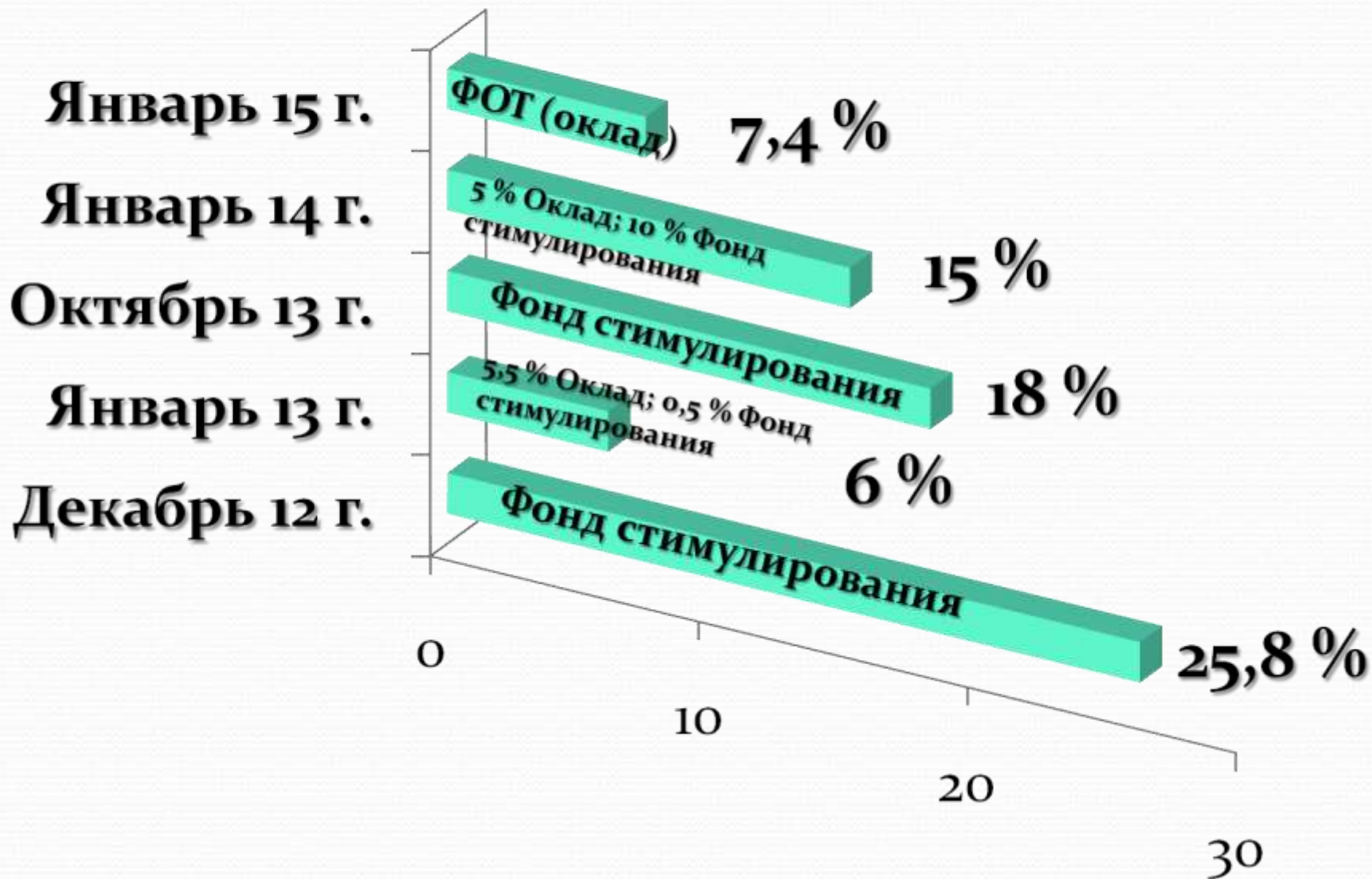
Указом № 597 установлено, что в дошкольных образовательных организациях

Средняя
заработная плата
педагогических
работников
дошкольных
образовательных
учреждений в
Камчатском крае

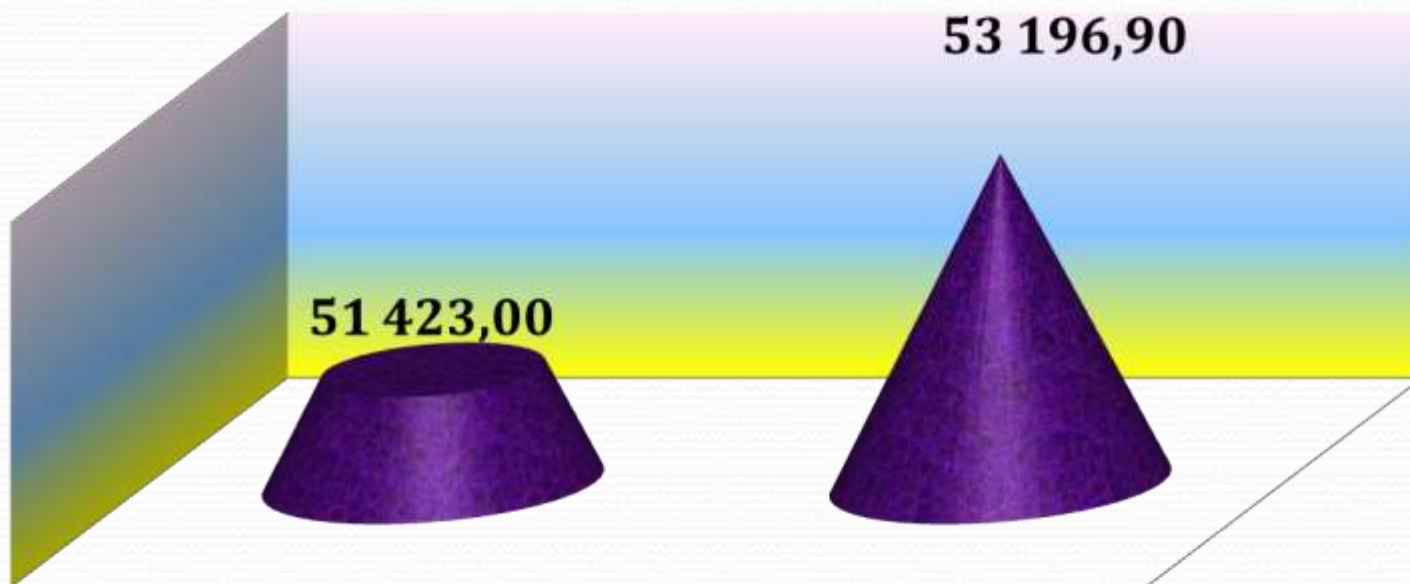


Средней
заработной
плате в сфере
общего
образования в
Камчатском
крае

Педагогическим работникам дошкольных учреждений произведены повышения заработной платы



В 2015 году



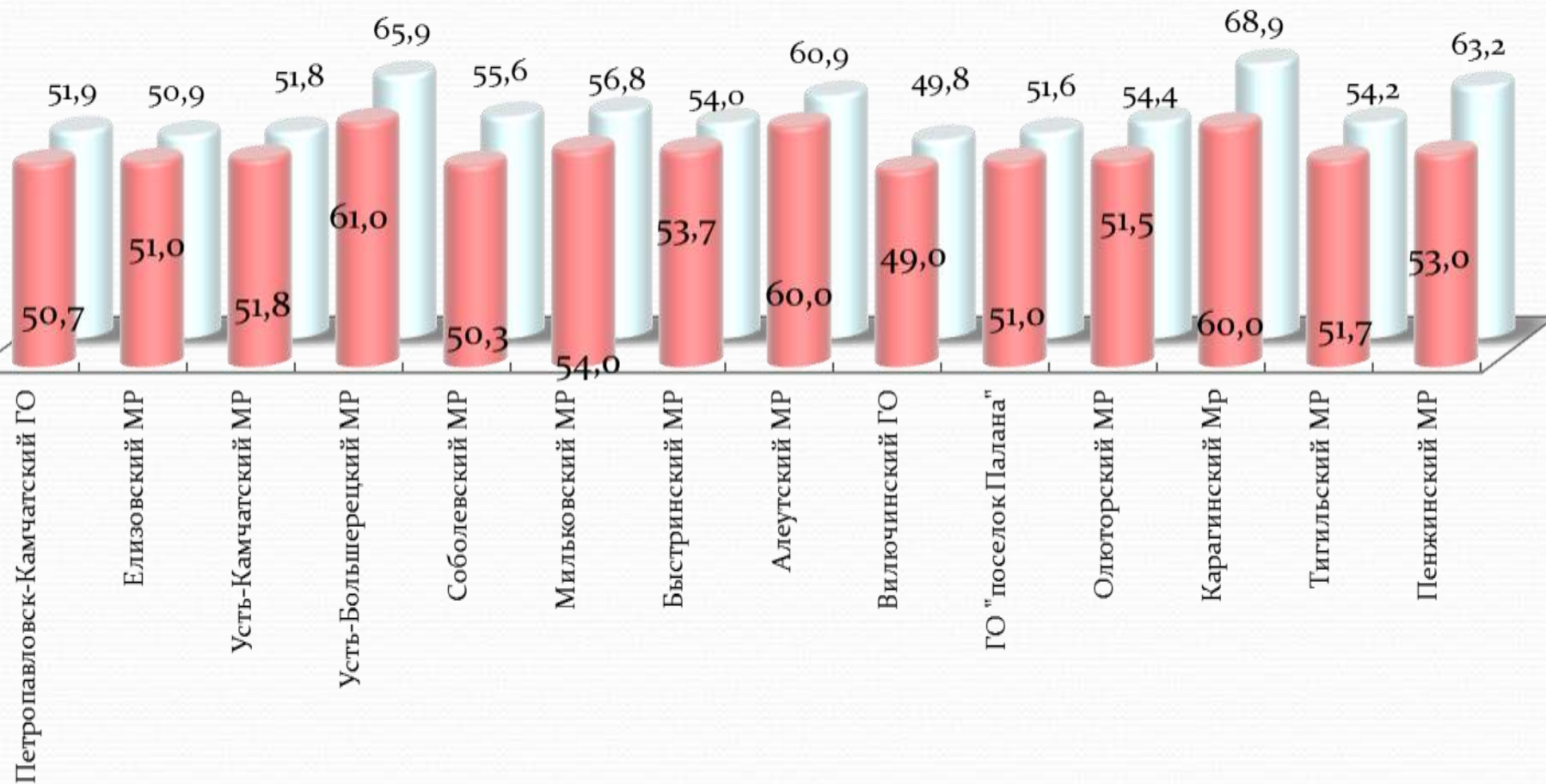
Прогнозный целевой показатель среднемесячной заработной платы педагогических работников дошкольных образовательных организаций

Достигнутый уровень средней заработной платы в сфере общего образования за 2015 год в Камчатском крае

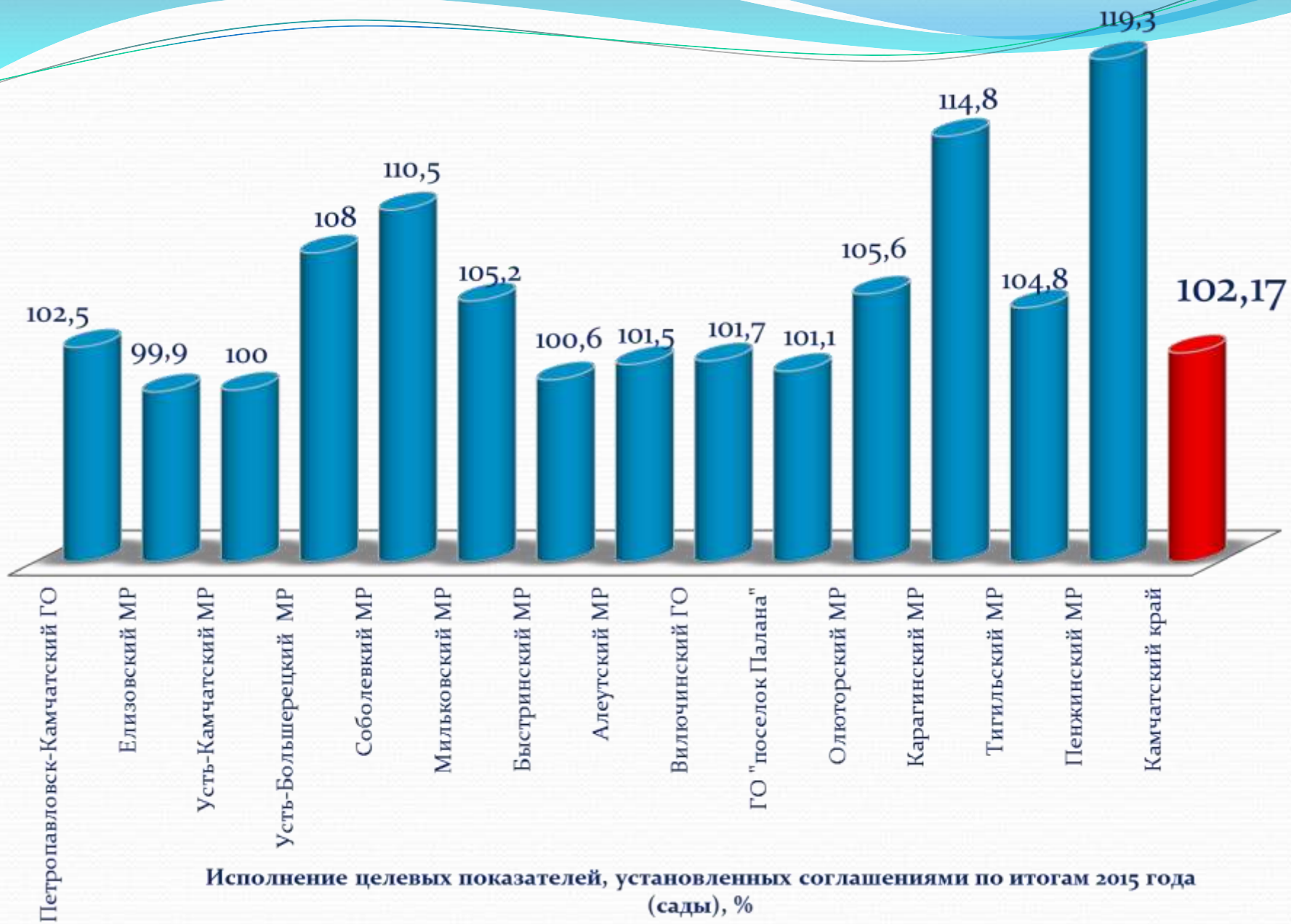


■ Соглашение

■ Факт 2015 года



Достижение целевых показателей по итогам 2015 г (сады) по данным Росстата, тыс. руб.



Общая информация по Камчатскому краю за 2015 год

№, п/п	Категории работников	Индикативные показатели (дорожная карта Камчатского края)	Прогнозный показатель / фактически сложившийся за 2015 год (руб.)	Фактическая заработная плата за 2015 (руб.)	Исполнение прогнозного показателя / фактически достигнутого, (%)
1.	Педагогические работники общеобразовательных организаций	100 % от средней заработной платы в Камчатском крае	56073,0 /	59425,0	105,97 /
			56482,9		105,2
2.	Педагогические работники дошкольного образования	100 % от средней заработной платы в сфере общего образования в Камчатском крае	51423,0 /	52539,6	102,17 /
			53196,9		98,76
3.	Преподаватели и мастера производственного обучения образовательных учреждений профессионального образования	95,5% от средней заработной платы в Камчатском крае	56073, * 95,5 % = 53550,0 /	57369,2	102,31
			56482,9 * 95,5 % = 53941,2		106,35
4.	Педагогов государственных и муниципальных организаций дополнительного образования детей	85,0 % от средней заработной платы учителей в Камчатском крае.	61566,0 * 85% = 52331,0 /	56060,0	107,12
			62052,1 * 85 % = 52744,3		106,28
5.	Педагогические работники организаций, оказывающих социальные услуги детям-сиротам и детям, оставшимся без попечения родителей	97 % от средней заработной платы в Камчатском крае	56073,0 * 97 % = 54391,0	60768,9	111,72
			56482,9 * 97 % = 54788,4		110,91