

Бюджет для граждан

Подготовлен на основании Закона
Камчатского края от 13.06.2018 № 219
«Об исполнении краевого бюджета за 2017 год»



Министерство финансов Камчатского края

Уважаемые жители Камчатского края!

Перед Вами информационный материал- «Бюджет для граждан», который познакомит Вас с основными параметрами исполнения краевого бюджета за 2017 год .

Представлена в доступной и понятной форме информация, которая предназначена для широкого круга пользователей и обеспечивает реализацию принципов прозрачности, открытости и обеспечения полного и доступного информирования граждан о бюджете Камчатского края.

Министр финансов Камчатского края

Филатов Сергей Геннадьевич

Общая информация

Министерство финансов Камчатского края является исполнительным органом государственной власти Камчатского края, осуществляющим функции по выработке и реализации региональной политики, по нормативному правовому регулированию, по предоставлению государственных услуг, иные правоприменительные функции в сфере финансового и бюджетного процесса в Камчатском крае, внутреннего государственного финансового контроля в Камчатском крае, а также в области контрактной системы в сфере закупок товаров, работ, услуг (далее - закупки) для обеспечения нужд Камчатского края, в том числе является уполномоченным исполнительным органом государственной власти Камчатского края по регулированию контрактной системы в сфере закупок.



Общая информация

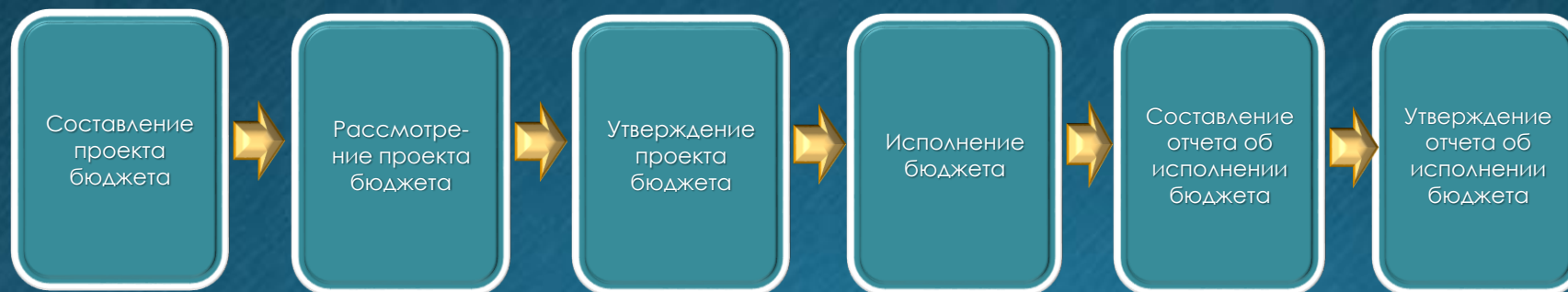
Бюджетная система Российской Федерации



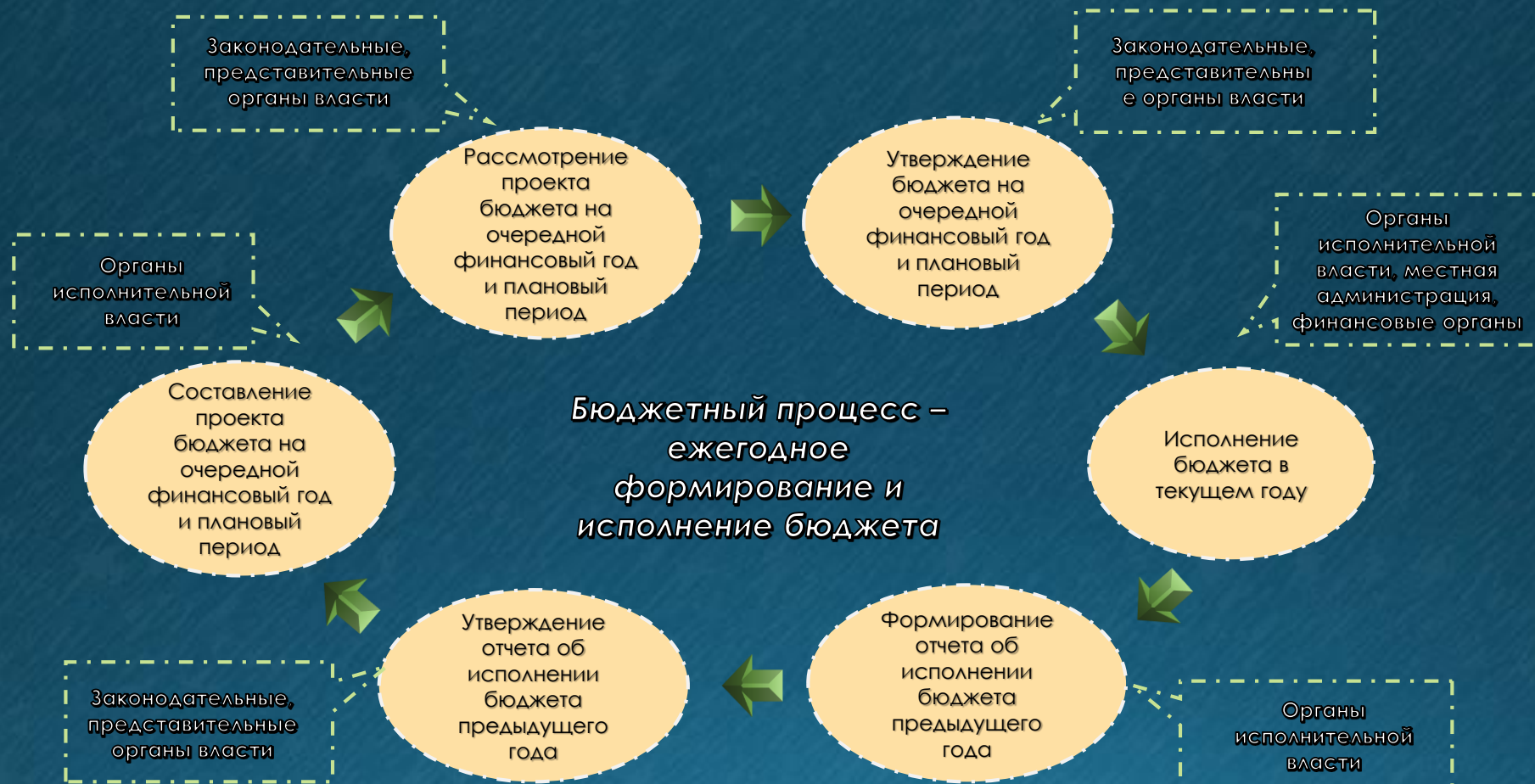
Общая информация

Бюджетный процесс - деятельность органов государственной власти, органов местного самоуправления и иных участников бюджетного процесса по составлению и рассмотрению проектов бюджетов, утверждению и исполнению бюджетов, контролю за их исполнением, осуществлению бюджетного учета, составлению, внешней проверке, рассмотрению и утверждению бюджетной отчетности.

Этапы бюджетного процесса



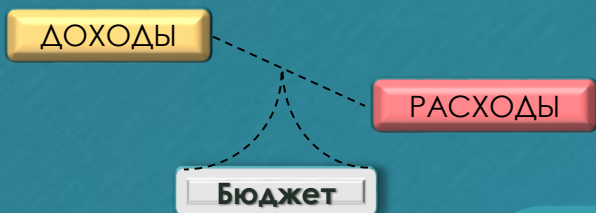
Общая информация



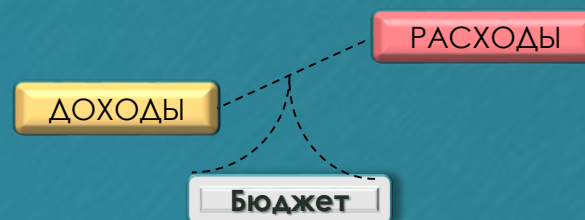
Общая информация

Основные характеристики бюджета

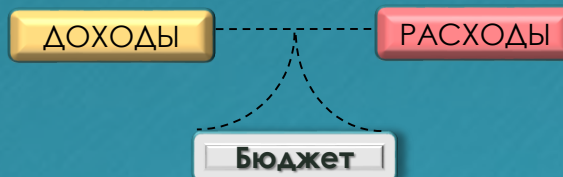
Профицит бюджета – превышение доходов бюджета над его расходами



Дефицит бюджета – превышение расходов бюджета над его доходами

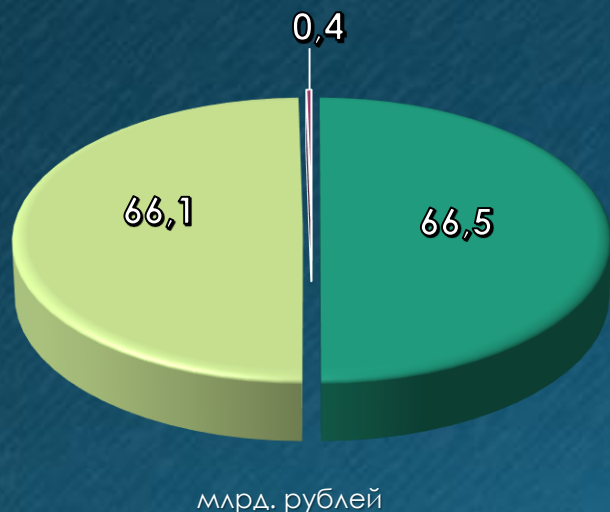


Сбалансированность бюджетов – состояние бюджетов, при котором доходы и расходы уравновешены или равны друг другу.



Исполнение краевого бюджета за 2017 год

Исполнение краевого бюджета в 2017 году осуществлялось на основании Закона Камчатского края от 29.11.2016 № 30 «О краевом бюджете на 2017 и на плановый период 2018 и 2019 годов». Бюджетные обязательства за 2017 год обеспечивались в установленные сроки и в необходимых объемах. Исполнение основных параметров краевого бюджета за 2017 год составило:



- по доходам – 66,5 млрд. рублей или 101,5 % от утвержденного плана;
- по расходам – 66,1 млрд. рублей или 96,0 % от утвержденного плана; исполнение по расходам без учета расходов, осуществляемых за счет целевых средств федерального бюджета, средств государственных внебюджетных фондов, государственной корпорации - Фонда содействия реформированию ЖКХ – 58,8 млрд. рублей или 95,8 %;
- профицит сложился в сумме 0,4 млрд. рублей.

За 2016 год исполнение по указанным показателям составило:

- по доходам – 63,6 млрд. рублей или 99,3 % от утвержденного плана;
- по расходам – 65,3 млрд. рублей или 95,7 % от утвержденного плана;
- дефицит сложился в сумме 1,7 млрд. рублей.

Доходы краевого бюджета

Доходная часть краевого бюджета в 2017 году формировалась за счет поступлений налоговых и неналоговых доходов, безвозмездных поступлений и ее объем за 2017 год составил 66,5 млрд. рублей или 101,5 % от плановых назначений 2017 года.

Доходы краевого бюджета по кодам классификации доходов бюджетов за 2017 год

тыс. рублей

Код бюджетной классификации	Наименование показателя	Годовой объем на 2017 год	Исполнение 2017 год	% исполнения
1 00 00000 00 0000 000	НАЛОГОВЫЕ И НЕНАЛОГОВЫЕ ДОХОДЫ	20 349 547,60963	20 833 768,68747	102,4
1 01 00000 00 0000 000	НАЛОГИ НА ПРИБЫЛЬ, ДОХОДЫ	14 642 603,00000	14 915 497,71581	101,9
1 01 01000 00 0000 110	Налог на прибыль организаций	2 856 400,00000	3 012 956,38465	105,5
1 01 01012 02 0000 110	Налог на прибыль организаций, зачисляемый в бюджеты субъектов Российской Федерации	2 718 016,00000	2 874 567,53494	105,8
1 01 01014 02 0000 110	Налог на прибыль организаций консолидированных групп налогоплательщиков, зачисляемый в бюджеты субъектов Российской Федерации	138 384,00000	138 388,84971	100,0
1 01 02000 01 0000 110	Налог на доходы физических лиц	11 786 203,00000	11 902 541,33116	101,0

Доходы краевого бюджета

тыс. рублей

Код бюджетной классификации	Наименование показателя	Годовой объем на 2017 год	Исполнение 2017 год	% исполнения
1 01 02020 01 0000 110	Налог на доходы физических лиц с доходов, полученных от осуществления деятельности физическими лицами, зарегистрированными в качестве индивидуальных предпринимателей, нотариусов, занимающихся частной практикой, адвокатов, учредивших адвокатские кабинеты и других лиц, занимающихся частной практикой в соответствии со статьей 227 Налогового кодекса Российской Федерации	100 000,00000	91 434,94250	91,4
1 01 02030 01 0000 110	Налог на доходы физических лиц с доходов, полученных физическими лицами в соответствии со статьей 228 Налогового Кодекса Российской Федерации	70 000,00000	62 187,94466	88,8
1 01 02040 01 0000 110	Налог на доходы физических лиц в виде фиксированных авансовых платежей с доходов, полученных физическими лицами, являющимися иностранными гражданами, осуществляющими трудовую деятельность по найму у физических лиц на основании патента в соответствии со статьей 227.1 Налогового кодекса Российской Федерации	254 525,00000	260 363,52051	102,3
1 03 00000 00 0000 000	НАЛОГИ НА ТОВАРЫ (РАБОТЫ, УСЛУГИ), РЕАЛИЗУЕМЫЕ НА ТЕРРИТОРИИ РОССИЙСКОЙ ФЕДЕРАЦИИ	1 022 182,75835	1 080 507,02339	105,7
1 03 02000 01 0000 110	Акцизы по подакцизным товарам (продукции), производимым на территории Российской Федерации	1 022 182,75835	1 080 507,02339	105,7
1 03 02100 01 0000 110	Акцизы на пиво, производимое на территории Российской Федерации	240 100,00000	245 461,04414	102,2

Доходы краевого бюджета

тыс. рублей

Код бюджетной классификации	Наименование показателя	Годовой объем на 2017 год	Исполнение 2017 год	% исполнения
1 03 02140 01 0000 110	Доходы от уплаты акцизов на алкогольную продукцию с объемной долей этилового спирта свыше 9 процентов (за исключением пива, вин, фруктовых вин, игристых вин (шампанских), винных напитков, изготавливаемых без добавления ректификованного этилового спирта, произведенного из пищевого сырья, и (или) спиртованных виноградного или иного фруктового сусла, и (или) винного дистиллята, и (или) фруктового дистиллята), подлежащие распределению в бюджеты субъектов Российской Федерации	143 547,88054	148 440,84181	103,4
1 03 02230 01 0000 110	Доходы от уплаты акцизов на дизельное топливо, подлежащие распределению между бюджетами субъектов Российской Федерации и местными бюджетами с учетом установленных дифференцированных нормативов отчислений в местные бюджеты	219 129,67206	283 227,18931	129,3
1 03 02240 01 0000 110	Доходы от уплаты акцизов на моторные масла для дизельных и (или) карбюраторных (инжекторных) двигателей, подлежащие распределению между бюджетами субъектов Российской Федерации и местными бюджетами с учетом установленных дифференцированных нормативов отчислений в местные бюджеты	2 182,70382	2 875,22801	131,7
1 03 02250 01 0000 110	Доходы от уплаты акцизов на автомобильный бензин, подлежащие распределению между бюджетами субъектов Российской Федерации и местными бюджетами с учетом установленных дифференцированных нормативов отчислений в местные бюджеты	464 200,49259	458 037,99746	98,7
1 03 02260 01 0000 110	Доходы от уплаты акцизов на прямогонный бензин, подлежащие распределению между бюджетами субъектов Российской Федерации и местными бюджетами с учетом установленных дифференцированных нормативов отчислений в местные бюджеты	-43 828,99066	-54 854,40834	125,2

Доходы краевого бюджета

тыс. рублей

Код бюджетной классификации	Наименование показателя	Годовой объем на 2017 год	Исполнение 2017 год	% исполнения
1 03 02330 01 0000 110	Акцизы на средние дистилляты, производимые на территории Российской Федерации	-3 149,00000	-2 680,86900	85,1
1 05 00000 00 0000 000	НАЛОГИ НА СОВОКУПНЫЙ ДОХОД	1 227 557,00000	1 226 758,45823	99,9
1 05 01000 00 0000 110	<i>Налог, взимаемый в связи с применением упрощенной системы налогообложения</i>	1 227 557,00000	1 226 758,73753	99,9
1 05 01010 01 0000 110	Налог, взимаемый с налогоплательщиков, выбравших в качестве объекта налогообложения доходы	687 723,00000	685 330,07767	99,7
1 05 01011 01 0000 110	Налог, взимаемый с налогоплательщиков, выбравших в качестве объекта налогообложения доходы	687 723,00000	685 636,55544	99,7
1 05 01012 01 0000 110	Налог, взимаемый с налогоплательщиков, выбравших в качестве объекта налогообложения доходы (за налоговые периоды, истекшие до 1 января 2011 года)		-306,47777	
1 05 01020 01 0000 110	Налог, взимаемый с налогоплательщиков, выбравших в качестве объекта налогообложения доходы, уменьшенные на величину расходов	541 575,00000	543 169,51533	100,3
1 05 01021 01 0000 110	Налог, взимаемый с налогоплательщиков, выбравших в качестве объекта налогообложения доходы, уменьшенные на величину расходов	541 575,00000	543 320,50813	100,3

Доходы краевого бюджета

тыс. рублей

Код бюджетной классификации	Наименование показателя	Годовой объем на 2017 год	Исполнение 2017 год	% исполнения
1 05 01022 01 0000 110	Налог, взимаемый с налогоплательщиков, выбравших в качестве объекта налогообложения доходы, уменьшенные на величину расходов (за налоговые периоды, истекшие до 1 января 2011 года)		-150,99280	
1 05 01050 01 0000 110	Минимальный налог, зачисляемый в бюджеты субъектов Российской Федерации	-1 741,00000	-1 740,85547	100,0
1 05 03020 01 0000 110	Единый сельскохозяйственный налог (за налоговые периоды, истекшие до 1 января 2011 года)		-0,27930	
1 06 00000 00 0000 000	НАЛОГИ НА ИМУЩЕСТВО	2 209 342,00000	2 263 909,65114	102,5
1 06 02000 02 0000 110	<i>Налог на имущество организаций</i>	1 515 000,00000	1 529 813,41944	101,0
1 06 02010 02 0000 110	Налог на имущество организаций по имуществу, не входящему в Единую систему газоснабжения	953 100,00000	964 240,84857	101,2
1 06 02020 02 0000 110	Налог на имущество организаций по имуществу, входящему в Единую систему газоснабжения	561 900,00000	565 572,57087	100,7
1 06 04000 02 0000 110	<i>Транспортный налог</i>	694 058,00000	733 805,73170	105,7
1 06 04012 02 0000 110	Транспортный налог с физических лиц	583 558,00000	623 360,53440	106,8
1 06 05000 02 0000 110	<i>Налог на игорный бизнес</i>	284,00000	290,50000	102,3

Доходы краевого бюджета

тыс. рублей

Код бюджетной классификации	Наименование показателя	Годовой объем на 2017 год	Исполнение 2017 год	% исполнения
1 07 00000 00 0000 000	НАЛОГИ, СБОРЫ И РЕГУЛЯРНЫЕ ПЛАТЕЖИ ЗА ПОЛЬЗОВАНИЕ ПРИРОДНЫМИ РЕСУРСАМИ	672 300,00000	709 055,82129	105,5
1 07 01000 01 0000 110	Налог на добычу полезных ископаемых	215 000,00000	207 094,33028	96,3
1 07 01020 01 0000 110	Налог на добычу общераспространенных полезных ископаемых	11 500,00000	11 498,10749	100,0
1 07 01030 01 0000 110	Налог на добычу прочих полезных ископаемых (за исключением полезных ископаемых в виде природных алмазов)	203 210,00000	195 309,47704	96,1
1 07 01060 01 0000 110	Налог на добычу полезных ископаемых в виде угля	290,00000	286,74575	98,9
1 07 04000 01 0000 110	Сборы за пользование объектами животного мира и за пользование объектами водных биологических ресурсов	457 300,00000	501 961,49101	109,8
1 07 04010 01 0000 110	Сбор за пользование объектами животного мира	7 300,00000	7 438,52014	101,9
1 07 04020 01 0000 110	Сбор за пользование объектами водных биологических ресурсов (исключая внутренние водные объекты)	429 500,00000	477 049,48775	111,1
1 07 04030 01 0000 110	Сбор за пользование объектами водных биологических ресурсов (по внутренним водным объектам)	20 500,00000	17 473,48312	85,2
1 08 00000 00 0000 000	ГОСУДАРСТВЕННАЯ ПОШЛИНА	65 509,16216	72 586,99522	110,8
1 08 02020 01 0000 110	Государственная пошлина по делам, рассматриваемым конституционными (уставными) судами субъектов Российской Федерации	0,10000		0,0

Доходы краевого бюджета

тыс. рублей

Код бюджетной классификации	Наименование показателя	Годовой объем на 2017 год	Исполнение 2017 год	% исполнения
1 08 06000 01 0000 110	Государственная пошлина за совершение действий, связанных с приобретением гражданства Российской Федерации или выходом из гражданства Российской Федерации, а также с въездом в Российскую Федерацию или выездом из Российской Федерации	5 000,00000	5 037,65500	100,8
1 08 07000 01 0000 110	Государственная пошлина за государственную регистрацию, а также за совершение прочих юридически значимых действий	60 509,06216	67 549,34022	111,6
1 08 07010 01 0000 110	Государственная пошлина за государственную регистрацию юридического лица, физических лиц в качестве индивидуальных предпринимателей, изменений, вносимых в учредительные документы юридического лица, за государственную регистрацию ликвидации юридического лица и другие юридически значимые действия	220,00000	224,95500	102,3
1 08 07020 01 0000 110	Государственная пошлина за государственную регистрацию прав, ограничений (обременений) прав на недвижимое имущество и сделок с ним	29 817,56216	33 851,30025	113,5
1 08 07082 01 0000 110	Государственная пошлина за совершение действий, связанных с лицензированием, с проведением аттестации в случаях, если такая аттестация предусмотрена законодательством Российской Федерации, зачисляемая в бюджеты субъектов Российской Федерации	22 707,05000	24 554,13828	108,1
1 08 07100 01 0000 110	Государственная пошлина за выдачу и обмен паспорта гражданина Российской Федерации	1 950,00000	1 939,59500	99,5

Доходы краевого бюджета

тыс. рублей

Код бюджетной классификации	Наименование показателя	Годовой объем на 2017 год	Исполнение 2017 год	% исполнения
1 08 07120 01 0000 110	Государственная пошлина за государственную регистрацию политических партий и региональных отделений политических партий	8,30000	8,30000	100,0
1 08 07130 01 0000 110	Государственная пошлина за государственную регистрацию средств массовой информации, продукция которых предназначена для распространения преимущественно на территории субъекта Российской Федерации, а также за выдачу дубликата свидетельства о такой регистрации	58,85000	65,25000	110,9
1 08 07141 01 0000 110	Государственная пошлина за государственную регистрацию транспортных средств и иные юридически значимые действия уполномоченных федеральных государственных органов, связанные с изменением и выдачей документов на транспортные средства, регистрационных знаков, водительских удостоверений	140,00000	216,03000	154,3
1 08 07142 01 0000 110	Государственная пошлина за совершение действий уполномоченными органами исполнительной власти субъектов Российской Федерации, связанных с выдачей документов о проведение государственного технического осмотра тракторов, самоходных дорожно-строительных и иных самоходных машин и прицепов к ним, государственной регистрацией мототранспортных средств, прицепов, тракторов, самоходных дорожно-строительных и иных самоходных машин, выдачей удостоверений тракториста-машиниста (тракториста), временных удостоверений на право управления самоходными машинами, в том числе взамен утраченных или пришедших в негодность	4 603,10000	5 481,82169	119,1

Доходы краевого бюджета

тыс. рублей

Код бюджетной классификации	Наименование показателя	Годовой объем на 2017 год	Исполнение 2017 год	% исполнения
1 08 07172 01 0000 110	Государственная пошлина за выдачу органом исполнительной власти субъекта Российской Федерации специального разрешения на движение по автомобильным дорогам транспортных средств, осуществляющих перевозки опасных, тяжеловесных и (или) крупногабаритных грузов, зачисляемая в бюджеты субъектов Российской Федерации	252,70000	263,90000	104,4
1 08 07262 01 0000 110	Государственная пошлина за выдачу разрешения на выброс вредных (загрязняющих) веществ в атмосферный воздух стационарных источников, находящихся на объектах хозяйственной и иной деятельности, не подлежащих федеральному государственному экологическому контролю	63,00000	66,50000	105,6
1 08 07282 01 0000 110	Государственная пошлина за выдачу исполнительными органами государственной власти субъектов Российской Федерации документа об утверждении нормативов образования отходов производства и потребления и лимитов на их размещение, а также за переоформление и выдачу дубликата указанного документа	19,50000	19,20000	98,5
1 08 07300 01 0000 110	Прочие государственные пошлины за совершение прочих юридически значимых действий, подлежащие зачислению в бюджет субъекта Российской Федерации	3,50000	3,50000	100,0
1 08 07340 01 0000 110	Государственная пошлина за выдачу свидетельства о государственной аккредитации региональной спортивной федерации	10,00000	10,00000	100,0

Доходы краевого бюджета

тыс. рублей

Код бюджетной классификации	Наименование показателя	Годовой объем на 2017 год	Исполнение 2017 год	% исполнения
1 08 07380 01 0000 110	Государственная пошлина за действия органов исполнительной власти субъектов Российской Федерации, связанные с государственной аккредитацией образовательных учреждений, осуществляемой в пределах переданных полномочий Российской Федерации в области образования	62,50000	125,45000	200,7
1 08 07390 01 0000 110	Государственная пошлина за действия органов исполнительной власти субъектов Российской Федерации по проставлению апостиля на документах государственного образца об образовании, об ученых степенях и ученых званиях в пределах переданных полномочий Российской Федерации в области образования	35,00000	35,00000	100,0
1 08 07400 01 0000 110	Государственная пошлина за действия уполномоченных органов субъектов Российской Федерации, связанные с лицензированием предпринимательской деятельности по управлению многоквартирными домами	430,00000	550,00000	127,9
1 09 00000 00 0000 000	ЗАДОЛЖЕННОСТЬ И ПЕРЕРАСЧЕТЫ ПО ОТМЕНЕННЫМ НАЛОГАМ, СБОРАМ И ИНЫМ ОБЯЗАТЕЛЬНЫМ ПЛАТЕЖАМ	10,00000	0,27880	2,8
1 09 01000 00 0000 110	<i>Налог на прибыль организаций, зачислившийся до 1 января 2005 года в местные бюджеты</i>	2,00000	-5,43068	-271,5
1 09 01020 04 0000 110	Налог на прибыль организаций, зачислившийся до 1 января 2005 года в местные бюджеты, мобилизуемый на территориях городских округов	2,00000	1,30690	65,3
1 09 01030 05 0000 110	Налог на прибыль организаций, зачислившийся до 1 января 2005 года в местные бюджеты, мобилизуемый на территориях муниципальных районов		-6,73758	

Доходы краевого бюджета

тыс. рублей

Код бюджетной классификации	Наименование показателя	Годовой объем на 2017 год	Исполнение 2017 год	% исполнения
1 09 04000 00 0000 110	Налоги на имущество	3,00000	0,82656	27,6
1 09 04010 02 0000 110	Налог на имущество предприятий		-2,83079	
1 09 04020 02 0000 110	Налог с владельцев транспортных средств и налог на приобретение автотранспортных средств	3,00000	2,73167	91,1
1 09 04030 01 0000 110	Налог на пользователей автомобильных дорог		0,35505	
1 09 04040 01 0000 110	Налог с имущества, переходящего в порядке наследования или дарения		0,57063	
1 09 06000 02 0000 110	Прочие налоги и сборы (по отмененным налогам и сборам субъектов Российской Федерации)	5,00000	4,99192	99,8
1 09 06010 02 0000 110	Налог с продаж	5,00000	4,99192	99,8
1 09 11000 02 0000 110	Налог, взимаемый в виде стоимости патента в связи с применением упрощенной системы налогообложения		-0,10900	
1 09 11010 02 0000 110	Налог, взимаемый в виде стоимости патента в связи с применением упрощенной системы налогообложения		1,51100	
1 11 00000 00 0000 000	ДОХОДЫ ОТ ИСПОЛЬЗОВАНИЯ ИМУЩЕСТВА, НАХОДЯЩЕГОСЯ В ГОСУДАРСТВЕННОЙ И МУНИЦИПАЛЬНОЙ СОБСТВЕННОСТИ	73 019,04874	73 414,23360	100,5
1 11 01020 02 0000 120	Доходы в виде прибыли, приходящейся на доли в уставных (складочных) капиталах хозяйственных товариществ и обществ, или дивидендов по акциям, принадлежащим субъектам Российской Федерации	6 478,84000	6 478,83901	100,0

Доходы краевого бюджета

тыс. рублей

Код бюджетной классификации	Наименование показателя	Годовой объем на 2017 год	Исполнение 2017 год	% исполнения
1 11 03020 02 0000 120	Проценты, полученные от предоставления бюджетных кредитов внутри страны за счет средств бюджетов субъектов Российской Федерации	32 902,82757	32 902,82757	100,0
1 11 05000 00 0000 120	Доходы, получаемые в виде арендной либо иной платы за передачу в возмездное пользование государственного и муниципального имущества (за исключением имущества бюджетных и автономных учреждений, а также имущества государственных и муниципальных унитарных предприятий, в том числе казенных)	12 147,50000	11 380,55703	93,7
1 11 05022 02 0000 120	Доходы, получаемые в виде арендной платы, а также средства от продажи права на заключение договоров аренды за земли, находящиеся в собственности субъектов Российской Федерации (за исключением земельных участков бюджетных и автономных учреждений субъектов Российской Федерации)	8 150,00000	7 439,78091	91,3
1 11 05032 02 0000 120	Доходы от сдачи в аренду имущества, находящегося в оперативном управлении органов государственной власти субъектов Российской Федерации и созданных ими учреждений (за исключением имущества бюджетных и автономных учреждений субъектов Российской Федерации)	727,00000	796,99164	109,6
1 11 05072 02 0000 120	Доходы от сдачи в аренду имущества, составляющего казну субъекта Российской Федерации (за исключением земельных участков)	3 270,50000	3 143,78448	96,1
1 11 07012 02 0000 120	Доходы от перечисления части прибыли, остающейся после уплаты налогов и иных обязательных платежей государственных унитарных предприятий субъектов Российской Федерации	19 916,94000	21 085,16381	105,9

Доходы краевого бюджета

тыс. рублей

Код бюджетной классификации	Наименование показателя	Годовой объем на 2017 год	Исполнение 2017 год	% исполнения
1 11 08020 02 0000 120	Средства, получаемые от передачи имущества, находящегося в собственности субъектов Российской Федерации (за исключением имущества бюджетных и автономных учреждений субъектов Российской Федерации, а также имущества государственных унитарных предприятий субъектов Российской Федерации, в том числе казенных), в залог, в доверительное управление	967,93010	967,93010	100,0
1 11 09000 00 0000 120	Прочие доходы от использования имущества и прав, находящихся в государственной и муниципальной собственности (за исключением имущества бюджетных и автономных учреждений, а также имущества государственных и муниципальных унитарных предприятий, в том числе казенных)	605,01107	598,91608	99,0
1 11 09032 02 0000 120	Доходы от эксплуатации и использования имущества автомобильных дорог, находящихся в собственности субъектов Российской Федерации	263,25000	263,25000	100,0
1 11 09042 02 0000 120	Прочие поступления от использования имущества, находящегося в собственности субъектов Российской Федерации (за исключением имущества бюджетных и автономных учреждений субъектов Российской Федерации, а также имущества государственных унитарных предприятий субъектов Российской Федерации, в том числе казенных)	341,76107	335,66608	98,2
1 12 00000 00 0000 000	ПЛАТЕЖИ ПРИ ПОЛЬЗОВАНИИ ПРИРОДНЫМИ РЕСУРСАМИ	137 032,81231	136 300,21540	99,5
1 12 01000 01 0000 120	Плата за негативное воздействие на окружающую среду	108 859,70084	115 420,65604	106,0

Доходы краевого бюджета

тыс. рублей

Код бюджетной классификации	Наименование показателя	Годовой объем на 2017 год	Исполнение 2017 год	% исполнения
1 12 01010 01 0000 120	Плата за выбросы загрязняющих веществ в атмосферный воздух стационарными объектами	5 603,58100	5 718,95252	102,1
1 12 01020 01 0000 120	Плата за выбросы загрязняющих веществ в атмосферный воздух передвижными объектами	61,19070	40,29776	65,9
1 12 01030 01 0000 120	Плата за сбросы загрязняющих веществ в водные объекты	76 187,92914	98 586,45771	129,4
1 12 01040 01 0000 120	Плата за размещение отходов производства и потребления	27 007,00000	11 074,94805	41,0
1 12 02000 00 0000 120	<i>Платежи при пользовании недрами</i>	11 089,30000	10 636,71783	95,9
1 12 02012 01 0000 120	Разовые платежи за пользование недрами при наступлении определенных событий, оговоренных в лицензии, при пользовании недрами на территории Российской Федерации по участкам недр местного значения	7 370,00000	6 970,00000	94,6
1 12 02030 01 0000 120	Регулярные платежи за пользование недрами при пользовании недрами на территории Российской Федерации	2 489,00000	2 471,21783	99,3
1 12 02052 01 0000 120	Плата за проведение государственной экспертизы запасов полезных ископаемых, геологической, экономической и экологической информации о предоставляемых в пользование участках недр местного значения	379,80000	345,00000	90,8
1 12 02102 02 0000 120	Сборы за участие в конкурсе (аукционе) на право пользования участками недр местного значения	850,50000	850,50000	100,0
1 12 04000 00 0000 120	<i>Плата за использование лесов</i>	17 083,81147	10 242,84153	60,0

Доходы краевого бюджета

тыс. рублей

Код бюджетной классификации	Наименование показателя	Годовой объем на 2017 год	Исполнение 2017 год	% исполнения
1 12 04013 02 0000 120	Плата за использование лесов, расположенных на землях лесного фонда, в части, превышающей минимальный размер платы по договору купли-продажи лесных насаждений	4 950,00000	4 930,11919	99,6
1 12 04014 02 0000 120	Плата за использование лесов, расположенных на землях лесного фонда, в части, превышающей минимальный размер арендной платы	10 286,77503	3 367,14877	32,7
1 12 04015 02 0000 120	Плата за использование лесов, расположенных на землях лесного фонда, в части платы по договору купли-продажи лесных насаждений для собственных нужд	1 847,03644	1 945,57357	105,3
1 13 00000 00 0000 000	ДОХОДЫ ОТ ОКАЗАНИЯ ПЛАТНЫХ УСЛУГ (РАБОТ) И КОМПЕНСАЦИИ ЗАТРАТ ГОСУДАРСТВА	85 750,12155	119 200,95749	139,0
1 13 01000 00 0000 130	Доходы от оказания платных услуг (работ)	25 845,76992	26 242,93823	101,5
1 13 01020 01 0000 130	Плата за предоставление сведений и документов, содержащихся в Едином государственном реестре юридических лиц и в Едином государственном реестре индивидуальных предпринимателей		2,45000	
1 13 01031 01 0000 130	Плата за предоставление сведений из Единого государственного реестра недвижимости	152,15000	137,33350	90,3
1 13 01410 01 0000 130	Плата за предоставление государственными органами субъектов Российской Федерации, казенными учреждениями субъектов Российской Федерации сведений, документов, содержащихся в государственных реестрах (регистрах), ведение которых осуществляется данными государственными органами, учреждениями	120,00000	115,09000	95,9

Доходы краевого бюджета

тыс. рублей

Код бюджетной классификации	Наименование показателя	Годовой объем на 2017 год	Исполнение 2017 год	% исполнения
1 13 01520 02 0000 130	Плата за оказание услуг по присоединению объектов дорожного сервиса к автомобильным дорогам общего пользования регионального или межмуниципального значения, зачисляемая в бюджеты субъектов Российской Федерации	9,67092	66,78839	690,6
1 13 01992 02 0000 130	Прочие доходы от оказания платных услуг (работ) получателями средств бюджетов субъектов Российской Федерации	25 563,94900	25 921,27634	101,4
1 13 02000 00 0000 130	<i>Доходы от компенсации затрат государства</i>	59 904,35163	92 958,01926	155,2
1 13 02062 02 0000 130	Доходы, поступающие в порядке возмещения расходов, понесенных в связи с эксплуатацией имущества субъектов Российской Федерации	1 700,30900	1 692,45399	99,5
1 13 02992 02 0000 130	Прочие доходы от компенсации затрат бюджетов субъектов Российской Федерации	58 204,04263	91 265,56527	156,8
1 14 00000 00 0000 000	ДОХОДЫ ОТ ПРОДАЖИ МАТЕРИАЛЬНЫХ И НЕМАТЕРИАЛЬНЫХ АКТИВОВ	4 440,38378	4 772,07414	107,5
1 14 02000 00 0000 000	<i>Доходы от реализации имущества, находящегося в государственной и муниципальной собственности (за исключением движимого имущества бюджетных и автономных учреждений, а также имущества государственных и муниципальных унитарных предприятий, в том числе казенных)</i>	4 211,41991	4 543,11027	107,9
1 14 02022 02 0000 410	Доходы от реализации имущества, находящегося в оперативном управлении учреждений, находящихся в ведении органов государственной власти субъектов Российской Федерации (за исключением имущества бюджетных и автономных учреждений субъектов Российской Федерации), в части реализации основных средств по указанному имуществу	25,52491	38,46919	150,7

Доходы краевого бюджета

тыс. рублей

Код бюджетной классификации	Наименование показателя	Годовой объем на 2017 год	Исполнение 2017 год	% исполнения
1 14 02023 02 0000 410	Доходы от реализации иного имущества, находящегося в собственности субъектов Российской Федерации (за исключением имущества бюджетных и автономных учреждений субъектов Российской Федерации, а также имущества государственных унитарных предприятий субъектов Российской Федерации, в том числе казенных), в части реализации основных средств по указанному имуществу	2 310,00000	2 310,00000	100,0
1 14 02022 02 0000 440	Доходы от реализации имущества, находящегося в оперативном управлении учреждений, находящихся в ведении органов государственной власти субъектов Российской Федерации (за исключением имущества бюджетных и автономных учреждений субъектов Российской Федерации), в части реализации материальных запасов по указанному имуществу	1 737,59500	1 941,46658	111,7
1 14 02023 02 0000 440	Доходы от реализации иного имущества, находящегося в собственности субъектов Российской Федерации (за исключением имущества бюджетных и автономных учреждений субъектов Российской Федерации, а также имущества государственных унитарных предприятий субъектов Российской Федерации, в том числе казенных), в части реализации материальных запасов по указанному имуществу	138,30000	253,17450	183,1
1 15 00000 00 0000 000	АДМИНИСТРАТИВНЫЕ ПЛАТЕЖИ И СБОРЫ	1 509,55600	1 264,24183	83,7
1 15 02020 02 0000 140	Платежи, взимаемые государственными органами (организациями) субъектов Российской Федерации за выполнение определенных функций	1 318,16200	1 072,84783	81,4

Доходы краевого бюджета

тыс. рублей

Код бюджетной классификации	Наименование показателя	Годовой объем на 2017 год	Исполнение 2017 год	% исполнения
1 15 07020 01 0000 140	Сборы, вносимые заказчиками документации, подлежащей государственной экологической экспертизе, организация и проведение которой осуществляется органами государственной власти субъектов Российской Федерации, рассчитанные в соответствии со сметой расходов на проведение государственной экологической экспертизы	191,39400	191,39400	100,0
1 16 00000 00 0000 000	ШТРАФЫ, САНКЦИИ, ВОЗМЕЩЕНИЕ УЩЕРБА	206 228,45771	229 696,85668	111,4
1 16 03020 02 0000 140	Денежные взыскания (штрафы) за нарушение законодательства о налогах и сборах, предусмотренные статьей 129.2 Налогового кодекса Российской Федерации		-0,18000	
1 16 18020 02 0000 140	Денежные взыскания (штрафы) за нарушение бюджетного законодательства (в части бюджетов субъектов Российской Федерации)	85,63500	89,63500	104,7
1 16 21020 02 0000 140	Денежные взыскания (штрафы) и иные суммы, взыскиваемые с лиц, виновных в совершении преступлений, и в возмещение ущерба имуществу, зачисляемые в бюджеты субъектов Российской Федерации	125,00000	141,00000	112,8
1 16 25086 02 0000 140	Денежные взыскания (штрафы) за нарушение водного законодательства, установленное на водных объектах, находящихся в федеральной собственности, налагаемые исполнительными органами государственной власти субъектов Российской Федерации	395,22587	395,51512	100,1
1 16 26000 01 0000 140	Денежные взыскания (штрафы) за нарушение законодательства о рекламе	114,00000	114,00000	100,0
1 16 27000 01 0000 140	Денежные взыскания (штрафы) за нарушение законодательства Российской Федерации о пожарной безопасности	3 502,90000	1 522,08613	43,5

Доходы краевого бюджета

тыс. рублей

Код бюджетной классификации	Наименование показателя	Годовой объем на 2017 год	Исполнение 2017 год	% исполнения
1 16 30000 01 0000 140	Денежные взыскания (штрафы) за правонарушения в области дорожного движения	180 167,60088	202 264,63994	112,3
1 16 30012 01 0000 140	Денежные взыскания (штрафы) за нарушение правил перевозки крупногабаритных и тяжеловесных грузов по автомобильным дорогам общего пользования регионального или межмуниципального значения	40,00000	40,75000	101,9
1 16 30020 01 0000 140	Денежные взыскания (штрафы) за нарушение законодательства Российской Федерации о безопасности дорожного движения	180 127,60088	202 223,88994	112,3
1 16 32000 02 0000 140	Денежные взыскания, налагаемые в возмещение ущерба, причиненного в результате незаконного или нецелевого использования бюджетных средств (в части бюджетов субъектов Российской Федерации)	11 722,63990	11 759,87244	100,3
1 16 33020 02 0000 140	Денежные взыскания (штрафы) за нарушение законодательства Российской Федерации о контрактной системе в сфере закупок товаров, работ, услуг для обеспечения государственных и муниципальных нужд для нужд субъектов Российской Федерации	4 733,21120	6 899,56987	145,8
1 16 37020 02 0000 140	Поступления сумм в возмещение вреда, причиняемого автомобильным дорогам регионального или межмуниципального значения транспортными средствами, осуществляющими перевозки тяжеловесных и (или) крупногабаритных грузов, зачисляемые в бюджеты субъектов Российской Федерации	4 412,83352	4 574,19404	103,7
1 16 46000 02 0000 140	Поступления сумм в возмещение ущерба в связи с нарушением исполнителем (подрядчиком) условий государственных контрактов или иных договоров, финансируемых за счет средств дорожных фондов субъектов Российской Федерации, либо в связи с уклонением от заключения таких контрактов или иных договоров		597,04233	

Доходы краевого бюджета

тыс. рублей

Код бюджетной классификации	Наименование показателя	Годовой объем на 2017 год	Исполнение 2017 год	% исполнения
1 16 46000 02 0000 140	Поступления сумм в возмещение ущерба в связи с нарушением исполнителем (подрядчиком) условий государственных контрактов или иных договоров, финансируемых за счет средств дорожных фондов субъектов Российской Федерации, либо в связи с уклонением от заключения таких контрактов или иных договоров		597,04233	
1 16 90020 02 0000 140	Прочие поступления от денежных взысканий (штрафов) и иных сумм в возмещение ущерба, зачисляемые в бюджеты субъектов Российской Федерации	969,41134	1 339,48181	138,2
1 17 00000 00 0000 000	ПРОЧИЕ НЕНАЛОГОВЫЕ ДОХОДЫ	2 063,30903	804,16445	39,0
1 17 01020 02 0000 180	Невыясненные поступления, зачисляемые в бюджеты субъектов Российской Федерации		46,45314	
1 17 05020 02 0000 180	Прочие неналоговые доходы бюджетов субъектов Российской Федерации	2 063,30903	757,71131	36,7
2 00 00000 00 0000 000	БЕЗВОЗМЕЗДНЫЕ ПОСТУПЛЕНИЯ	45 199 873,87008	45 711 018,40225	101,1
2 02 00000 00 0000 000	БЕЗВОЗМЕЗДНЫЕ ПОСТУПЛЕНИЯ ОТ ДРУГИХ БЮДЖЕТОВ БЮДЖЕТНОЙ СИСТЕМЫ РОССИЙСКОЙ ФЕДЕРАЦИИ	42 572 511,55451	43 070 243,55132	101,2
2 02 15010 02 0000 151	Дотации бюджетам субъектов Российской Федерации, связанные с особым режимом безопасного функционирования закрытых административно-территориальных образований	500 847,00000	500 847,00000	100,0

Доходы краевого бюджета

тыс. рублей

Код бюджетной классификации	Наименование показателя	Годовой объем на 2017 год	Исполнение 2017 год	% исполнения
2 02 15549 02 0000 151	Дотации бюджетам субъектов Российской Федерации за достижение наивысших темпов роста налогового потенциала	734 351,30000	734 351,30000	100,0
2 02 20000 00 0000 151	Субсидии бюджетам бюджетной системы Российской Федерации (межбюджетные субсидии)	2 085 167,20066	2 003 257,96780	96,1
2 02 20051 02 0000 151	Субсидии бюджетам субъектов Российской Федерации на реализацию федеральных целевых программ	31 566,00000	31 566,00000	100,0
2 02 20077 02 0000 151	Субсидии бюджетам субъектов Российской Федерации на софинансирование капитальных вложений в объекты государственной (муниципальной) собственности	1 327 649,20000	1 292 792,12317	97,4
2 02 25027 02 0000 151	Субсидии бюджетам субъектов Российской Федерации на реализацию мероприятий государственной программы Российской Федерации "Доступная среда" на 2011 - 2020 годы	32 612,90000	31 779,35130	97,4
2 02 25066 02 0000 151	Субсидии бюджетам субъектов Российской Федерации на подготовку управленческих кадров для организаций народного хозяйства Российской Федерации	58,30000	40,88700	70,1
2 02 25081 02 0000 151	Субсидии бюджетам субъектов Российской Федерации на адресную финансовую поддержку спортивных организаций, осуществляющих подготовку спортивного резерва для сборных команд Российской Федерации	9 072,30000	9 072,30000	100,0
2 02 15549 02 0000 151	Дотации бюджетам субъектов Российской Федерации за достижение наивысших темпов роста налогового потенциала	734 351,30000	734 351,30000	100,0

Доходы краевого бюджета

тыс. рублей

Код бюджетной классификации	Наименование показателя	Годовой объем на 2017 год	Исполнение 2017 год	% исполнения
2 02 25082 02 0000 151	Субсидии бюджетам субъектов Российской Федерации на предоставление жилых помещений детям-сиротам и детям, оставшимся без попечения родителей, лицам из их числа по договорам найма специализированных жилых помещений	6 471,40000	6 457,93493	99,8
2 02 25084 02 0000 151	Субсидии бюджетам субъектов Российской Федерации на ежемесячную денежную выплату, назначаемую в случае рождения третьего ребенка или последующих детей до достижения ребенком возраста трех лет	219 743,10000	219 706,14033	100,0
2 02 25086 02 0000 151	Субсидии бюджетам субъектов Российской Федерации на реализацию мероприятий, предусмотренных региональной программой переселения, включенной в Государственную программу по оказанию содействия добровольному переселению в Российскую Федерацию соотечественников, проживающих за рубежом	1 461,00000	1 461,00000	100,0
2 02 25097 02 0000 151	Субсидии бюджетам субъектов Российской Федерации на создание в общеобразовательных организациях, расположенных в сельской местности, условий для занятий физической культурой и спортом	15 273,20000	15 273,20000	100,0
2 02 25209 02 0000 151	Субсидии бюджетам субъектов Российской Федерации на софинансирование социальных программ субъектов Российской Федерации, связанных с укреплением материально-технической базы организаций социального обслуживания населения, оказанием адресной социальной помощи неработающим пенсионерам, обучением компьютерной грамотности неработающих пенсионеров	400,40000	400,40000	100,0
2 02 25238 02 0000 151	Субсидии бюджетам субъектов Российской Федерации на софинансирование региональных программ повышения мобильности трудовых ресурсов	19 142,50000	4 872,09214	25,5

Доходы краевого бюджета

тыс. рублей

Код бюджетной классификации	Наименование показателя	Годовой объем на 2017 год	Исполнение 2017 год	% исполнения
2 02 25382 02 0000 151	Субсидии бюджетам субъектов Российской Федерации на реализацию отдельных мероприятий государственной программы Российской Федерации "Развитие здравоохранения"	6 534,60000	6 534,25173	100,0
2 02 25402 02 0000 151	Субсидии бюджетам субъектов Российской Федерации на софинансирование расходов, возникающих при оказании гражданам Российской Федерации высокотехнологичной медицинской помощи, не включенной в базовую программу обязательного медицинского страхования	404,50000	404,50000	100,0
2 02 25462 02 0000 151	Субсидии бюджетам субъектов Российской Федерации на компенсацию отдельным категориям граждан оплаты взноса на капитальный ремонт общего имущества в многоквартирном доме	7 363,20135	6 898,76623	93,7
2 02 25515 02 0000 151	Субсидии бюджетам субъектов Российской Федерации на поддержку экономического и социального развития коренных малочисленных народов Севера, Сибири и Дальнего Востока	11 673,60000	11 671,69881	100,0
2 02 25516 02 0000 151	Субсидии бюджетам субъектов Российской Федерации на реализацию мероприятий по укреплению единства российской нации и этнокультурному развитию народов России	1 346,20000	1 315,00502	97,7
2 02 25517 02 0000 151	Субсидии бюджетам субъектов Российской Федерации на поддержку творческой деятельности и техническое оснащение детских и кукольных театров	932,10000	932,10000	100,0
2 02 25519 02 0000 151	Субсидия бюджетам субъектов Российской Федерации на поддержку отрасли культуры	952,90000	952,90000	100,0

Доходы краевого бюджета

тыс. рублей

Код бюджетной классификации	Наименование показателя	Годовой объем на 2017 год	Исполнение 2017 год	% исполнения
2 02 25527 02 0000 151	Субсидии бюджетам субъектов Российской Федерации на государственную поддержку малого и среднего предпринимательства, включая крестьянские (фермерские) хозяйства, а также на реализацию мероприятий по поддержке молодежного предпринимательства	28 912,23331	28 912,23331	100,0
2 02 25541 02 0000 151	Субсидии бюджетам субъектов Российской Федерации на оказание несвязанной поддержки сельскохозяйственным товаропроизводителям в области растениеводства	7 394,70000	7 394,69998	100,0
2 02 25542 02 0000 151	Субсидии бюджетам субъектов Российской Федерации на повышение продуктивности в молочном скотоводстве	4 459,00000	4 459,00000	100,0
2 02 25543 02 0000 151	Субсидии бюджетам субъектов Российской Федерации на содействие достижению целевых показателей реализации региональных программ развития агропромышленного комплекса	71 106,00000	71 105,99842	100,0
2 02 25544 02 0000 151	Субсидии бюджетам субъектов Российской Федерации на возмещение части процентной ставки по инвестиционным кредитам (займам) в агропромышленном комплексе	60 086,00000	29 085,57100	48,4
2 02 25554 02 0000 151	Субсидии бюджетам субъектов Российской Федерации на закупку авиационной услуги органами государственной власти субъектов Российской Федерации для оказания медицинской помощи с применением авиации	146 320,40100	145 938,34943	99,7
2 02 25555 02 0000 151	Субсидии бюджетам субъектов Российской Федерации на поддержку государственных программ субъектов Российской Федерации и муниципальных программ формирования современной городской среды	66 049,50000	66 049,50000	100,0

Доходы краевого бюджета

тыс. рублей

Код бюджетной классификации	Наименование показателя	Годовой объем на 2017 год	Исполнение 2017 год	% исполнения
2 02 25558 02 0000 151	Субсидии бюджетам субъектов Российской Федерации на обеспечение развития и укрепление материально-технической базы муниципальных домов культуры, поддержку творческой деятельности муниципальных театров в городах с численностью населения до 300 тысяч человек	3 465,00000	3 465,00000	100,0
2 02 25560 02 0000 151	Субсидии бюджетам субъектов Российской Федерации на поддержку обустройства мест массового отдыха населения (городских парков)	4 716,96500	4 716,96500	100,0
2 02 30000 00 0000 151	Субвенции бюджетам бюджетной системы Российской Федерации	1 117 372,51400	1 081 173,48864	96,8
2 02 35118 02 0000 151	Субвенции бюджетам субъектов Российской Федерации на осуществление первичного воинского учета на территориях, где отсутствуют военные комиссариаты	10 403,60000	10 403,60000	100,0
2 02 35128 02 0000 151	Субвенции бюджетам субъектов Российской Федерации на осуществление отдельных полномочий в области водных отношений	7 271,80000	4 756,29589	65,4
2 02 35129 02 0000 151	Субвенции бюджетам субъектов Российской Федерации на осуществление отдельных полномочий в области лесных отношений	237 182,70000	235 554,27684	99,3
2 02 35135 02 0000 151	Субвенции бюджетам субъектов Российской Федерации на осуществление полномочий по обеспечению жильем отдельных категорий граждан, установленных федеральными законами от 12 января 1995 года № 5-ФЗ "О ветеранах" и от 24 ноября 1995 года № 181-ФЗ "О социальной защите инвалидов в Российской Федерации"	2 675,20000		0,0
2 02 35137 02 0000 151	Субвенции бюджетам субъектов Российской Федерации на осуществление переданных полномочий Российской Федерации по предоставлению отдельных мер социальной поддержки граждан, подвергшихся воздействию радиации	902,00000	902,00000	100,0

Доходы краевого бюджета

тыс. рублей

Код бюджетной классификации	Наименование показателя	Годовой объем на 2017 год	Исполнение 2017 год	% исполнения
2 02 35220 02 0000 151	Субвенции бюджетам субъектов Российской Федерации на осуществление переданного полномочия Российской Федерации по осуществлению ежегодной денежной выплаты лицам, награжденным нагрудным знаком "Почетный донор России"	19 131,21400	18 803,41100	98,3
2 02 35240 02 0000 151	Субвенции бюджетам субъектов Российской Федерации на выплату государственного единовременного пособия и ежемесячной денежной компенсации гражданам при возникновении поствакцинальных осложнений	50,50000		0,0
2 02 35250 02 0000 151	Субвенции бюджетам субъектов Российской Федерации на оплату жилищно-коммунальных услуг отдельным категориям граждан	341 049,90000	325 683,59967	95,5
2 02 35260 02 0000 151	Субвенции бюджетам субъектов Российской Федерации на выплату единовременного пособия при всех формах устройства детей, лишенных родительского попечения, в семью	3 891,50000	3 891,50000	100,0
2 02 35270 02 0000 151	Субвенции бюджетам субъектов Российской Федерации на выплату единовременного пособия беременной жене военнослужащего, проходящего военную службу по призыву, а также ежемесячного пособия на ребенка военнослужащего, проходящего военную службу по призыву	3 121,50000	4 307,21261	138,0
2 02 35280 02 0000 151	Субвенции бюджетам субъектов Российской Федерации на выплаты инвалидам компенсаций страховых премий по договорам обязательного страхования гражданской ответственности владельцев транспортных средств	1 184,00000	27,93393	2,4

Доходы краевого бюджета

тыс. рублей

Код бюджетной классификации	Наименование показателя	Годовой объем на 2017 год	Исполнение 2017 год	% исполнения
2 02 35290 02 0000 151	Субвенции бюджетам субъектов Российской Федерации на реализацию полномочий Российской Федерации по осуществлению социальных выплат безработным гражданам	125 394,40000	119 159,47541	95,0
2 02 35380 02 0000 151	Субвенции бюджетам субъектов Российской Федерации на выплату государственных пособий лицам, не подлежащим обязательному социальному страхованию на случай временной нетрудоспособности и в связи с материнством, и лицам, уволенным в связи с ликвидацией организаций (прекращением деятельности, полномочий физическими лицами)	192 112,50000	192 112,50000	100,0
2 02 35460 02 0000 151	Субвенции бюджетам субъектов Российской Федерации на оказание отдельным категориям граждан социальной услуги по обеспечению лекарственными препаратами для медицинского применения по рецептам на лекарственные препараты, медицинскими изделиями по рецептам на медицинские изделия, а также специализированными продуктами лечебного питания для детей-инвалидов	100 645,70000	97 401,20293	96,8
2 02 35485 02 0000 151	Субвенции бюджетам субъектов Российской Федерации на обеспечение жильем граждан, уволенных с военной службы (службы), и приравненных к ним лиц	3 255,20000		0,0
2 02 35900 02 0000 151	Единая субвенция бюджетам субъектов Российской Федерации и бюджету г. Байконура	69 100,80000	68 170,48036	98,7
2 02 40000 00 0000 151	<i>Иные межбюджетные трансферты</i>	724 665,83985	1 340 506,09488	185,0
2 02 45136 02 0000 151	Межбюджетные трансферты, передаваемые бюджетам субъектов Российской Федерации на осуществление единовременных выплат медицинским работникам	13 800,00000	7 200,00000	52,2

Доходы краевого бюджета

тыс. рублей

Код бюджетной классификации	Наименование показателя	Годовой объем на 2017 год	Исполнение 2017 год	% исполнения
2 02 45141 02 0000 151	Межбюджетные трансферты, передаваемые бюджетам субъектов Российской Федерации на обеспечение деятельности депутатов Государственной Думы и их помощников в избирательных округах	8 707,25979	8 695,82279	99,9
2 02 45142 02 0000 151	Межбюджетные трансферты, передаваемые бюджетам субъектов Российской Федерации на обеспечение членов Совета Федерации и их помощников в субъектах Российской Федерации	5 974,18006	5 865,75498	98,2
2 02 45153 02 0000 151	Межбюджетные трансферты, передаваемые бюджетам субъектов Российской Федерации на выплату региональной доплаты к пенсии	483 811,90000	483 811,90000	100,0
2 02 45161 02 0000 151	Межбюджетные трансферты, передаваемые бюджетам субъектов Российской Федерации на реализацию отдельных полномочий в области лекарственного обеспечения	33 357,70000	32 744,86642	98,2
2 02 45224 02 0000 151	Межбюджетные трансферты, передаваемые бюджетам субъектов Российской Федерации на финансовое обеспечение мероприятий по временному социально-бытовому обустройству лиц, вынужденно покинувших территорию Украины и находящихся в пунктах временного размещения	240,70000	240,65300	100,0
2 02 45390 02 0000 151	Межбюджетные трансферты, передаваемые бюджетам субъектов Российской Федерации на финансовое обеспечение дорожной деятельности	120 796,70000	743 969,69769	615,9
2 02 49999 02 0000 151	Прочие межбюджетные трансферты, передаваемые бюджетам субъектов Российской Федерации	57 977,40000	57 977,40000	100,0

Доходы краевого бюджета

тыс. рублей

Код бюджетной классификации	Наименование показателя	Годовой объем на 2017 год	Исполнение 2017 год	% исполнения
2 03 00000 00 0000 000	БЕЗВОЗМЕЗДНЫЕ ПОСТУПЛЕНИЯ ОТ ГОСУДАРСТВЕННЫХ (МУНИЦИПАЛЬНЫХ) ОРГАНИЗАЦИЙ	203 651,87823	203 651,87823	100,0
2 03 02000 02 0000 180	Безвозмездные поступления от государственных (муниципальных) организаций в бюджеты субъектов Российской Федерации	203 651,87823	203 651,87823	100,0
2 03 02030 02 0000 180	Безвозмездные поступления в бюджеты субъектов Российской Федерации от государственной корпорации - Фонда содействия реформированию жилищно-коммунального хозяйства на обеспечение мероприятий по капитальному ремонту многоквартирных домов	-619,95779	-619,95779	100,0
2 03 02040 02 0000 180	Безвозмездные поступления в бюджеты субъектов Российской Федерации от государственной корпорации - Фонда содействия реформированию жилищно-коммунального хозяйства на обеспечение мероприятий по переселению граждан из аварийного жилищного фонда	204 271,83602	204 271,83602	100,0
2 07 00000 00 0000 000	ПРОЧИЕ БЕЗВОЗМЕЗДНЫЕ ПОСТУПЛЕНИЯ	2 226 704,76500	2 226 724,76500	100,0
2 07 02030 02 0000 180	Прочие безвозмездные поступления в бюджеты субъектов Российской Федерации	2 226 704,76500	2 226 724,76500	100,0
2 18 00000 00 0000 000	ДОХОДЫ БЮДЖЕТОВ БЮДЖЕТНОЙ СИСТЕМЫ РОССИЙСКОЙ ФЕДЕРАЦИИ ОТ ВОЗВРАТА БЮДЖЕТАМИ БЮДЖЕТНОЙ СИСТЕМЫ РОССИЙСКОЙ ФЕДЕРАЦИИ И ОРГАНИЗАЦИЯМИ ОСТАТКОВ СУБСИДИЙ, СУБВЕНЦИЙ И ИНЫХ МЕЖБЮДЖЕТНЫХ ТРАНСФЕРТОВ, ИМЕЮЩИХ ЦЕЛЕВОЕ НАЗНАЧЕНИЕ, ПРОШЛЫХ ЛЕТ	205 222,79814	219 120,38086	106,8
2 18 00000 00 0000 151	Доходы бюджетов бюджетной системы Российской Федерации от возврата бюджетами бюджетной системы Российской Федерации остатков субсидий, субвенций и иных межбюджетных трансфертов, имеющих целевое назначение, прошлых лет	195 343,67881	209 142,98653	107,1

Доходы краевого бюджета

тыс. рублей

Код бюджетной классификации	Наименование показателя	Годовой объем на 2017 год	Исполнение 2017 год	% исполнения
2 18 25064 02 0000 151	Доходы бюджетов субъектов Российской Федерации от возврата остатков субсидий на государственную поддержку малого и среднего предпринимательства, включая крестьянские (фермерские) хозяйства, из бюджетов муниципальных образований	147,28500	165,67500	112,5
2 18 52900 02 0000 151	Доходы бюджетов субъектов Российской Федерации от возврата остатков межбюджетных трансфертов прошлых лет на социальные выплаты безработным гражданам в соответствии с Законом Российской Федерации от 19 апреля 1991 года N 1032-1 "О занятости населения в Российской Федерации" из бюджета Пенсионного фонда Российской Федерации		17,31452	
2 18 60010 02 0000 151	Доходы бюджетов субъектов Российской Федерации от возврата прочих остатков субсидий, субвенций и иных межбюджетных трансфертов, имеющих целевое назначение, прошлых лет из бюджетов муниципальных образований	195 196,39381	208 959,99701	107,1
2 18 02000 02 0000 180	Доходы бюджетов субъектов Российской Федерации от возврата организациями остатков субсидий прошлых лет	9 879,11933	9 977,39433	101,0
2 18 02010 02 0000 180	Доходы бюджетов субъектов Российской Федерации от возврата бюджетными учреждениями остатков субсидий прошлых лет	3 061,03773	3 061,03773	100,0
2 18 02020 02 0000 180	Доходы бюджетов субъектов Российской Федерации от возврата автономными учреждениями остатков субсидий прошлых лет	3 123,59108	3 096,79475	99,1

Доходы краевого бюджета

тыс. рублей

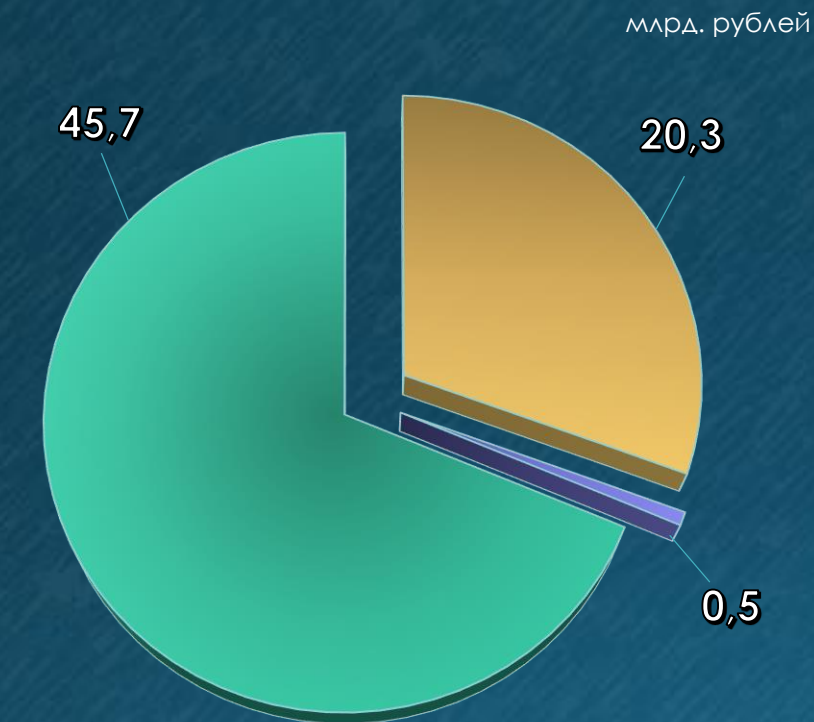
Код бюджетной классификации	Наименование показателя	Годовой объем на 2017 год	Исполнение 2017 год	% исполнения
2 18 02030 02 0000 180	Доходы бюджетов субъектов Российской Федерации от возврата иными организациями остатков субсидий прошлых лет	3 694,49052	3 819,56185	103,4
2 19 00000 00 0000 000	ВОЗВРАТ ОСТАТКОВ СУБСИДИЙ, СУБВЕНЦИЙ И ИНЫХ МЕЖБЮДЖЕТНЫХ ТРАНСФЕРТОВ, ИМЕЮЩИХ ЦЕЛЕВОЕ НАЗНАЧЕНИЕ, ПРОШЛЫХ ЛЕТ	-8 217,12580	-8 722,17316	106,1
2 19 00000 02 0000 151	<i>Возврат остатков субсидий, субвенций и иных межбюджетных трансфертов, имеющих целевое назначение, прошлых лет из бюджетов субъектов Российской Федерации</i>	-8 217,12580	-8 722,17316	106,1
2 19 25020 02 0000 151	Возврат остатков субсидий на мероприятия подпрограммы "Обеспечение жильем молодых семей" федеральной целевой программы "Жилище" на 2015 - 2020 годы из бюджетов субъектов Российской Федерации	-1 444,24530	-1 444,24530	100,0
2 19 25027 02 0000 151	Возврат остатков субсидий на мероприятия государственной программы Российской Федерации "Доступная среда" на 2011 - 2020 годы из бюджетов субъектов Российской Федерации	-407,27161	-407,27161	100,0
2 19 25039 02 0000 151	Возврат остатков субсидий на возмещение части процентной ставки по инвестиционным кредитам (займам) на развитие растениеводства, переработки и развитие инфраструктуры и логистического обеспечения рынков продукции растениеводства из бюджетов субъектов Российской Федерации	-0,00600	-0,00600	100,0
2 19 25043 02 0000 151	Возврат остатков субсидий на 1 килограмм реализованного и (или) отгруженного на собственную переработку молока из бюджетов субъектов Российской Федерации	-1 401,10900	-1 401,10900	100,0

Доходы краевого бюджета

тыс. рублей

Код бюджетной классификации	Наименование показателя	Годовой объем на 2017 год	Исполнение 2017 год	% исполнения
2 19 25064 02 0000 151	Возврат остатков субсидий на государственную поддержку малого и среднего предпринимательства, включая крестьянские (фермерские) хозяйства, из бюджетов субъектов Российской Федерации	-147,28500	-165,67500	112,5
2 19 25238 02 0000 151	Возврат остатков субсидий на софинансирование региональных программ повышения мобильности трудовых ресурсов из бюджетов субъектов Российской Федерации	-223,14612	-223,14612	100,0
2 19 25439 02 0000 151	Возврат остатков субсидий на оказание несвязанной поддержки сельскохозяйственным товаропроизводителям в области развития производства семенного картофеля и овощей открытого грунта из бюджетов субъектов Российской Федерации	-922,50000	-922,50000	100,0
2 19 45142 02 0000 151	Возврат остатков иных межбюджетных трансфертов на обеспечение членов Совета Федерации и их помощников в субъектах Российской Федерации из бюджетов субъектов Российской Федерации	-0,07644	-0,07644	100,0
2 19 51360 02 0000 151	Возврат остатков межбюджетных трансфертов прошлых лет на осуществление единовременных выплат медицинским работникам из бюджетов субъектов Российской Федерации	-248,62865	-248,62865	100,0
2 19 90000 02 0000 151	Возврат прочих остатков субсидий, субвенций и иных межбюджетных трансфертов, имеющих целевое назначение, прошлых лет из бюджетов субъектов Российской Федерации	-3 422,85768	-3 909,51504	114,2
Всего		65 549 421,47971	66 544 787,08972	101,5

Структура доходов краевого бюджета



- Налоговые доходы
- Неналоговые доходы
- Безвозмездные поступления

Налоговых доходов в 2017 году составили 20,3 млрд. рублей или 102,2 % от годовых плановых назначений. Удельный вес налоговых доходов в общем объеме доходов составил 30,5 %.

Неналоговые доходы краевого бюджета за 2017 год составили 0,5 млрд. рублей или 110,9 % от годовых плановых назначений. Удельный вес в общем объеме поступлений составляет 0,9 %.

Безвозмездные поступления за 2017 год составили 45,7 млрд. рублей или 101,1 % от годовых плановых назначений. Их доля в общем объеме поступлений составила 68,7 %.

Программа государственных внутренних заимствований Камчатского края

тыс. рублей

Наименование	Утверждено	Исполнено	% исполнения
Внутренние заимствования (привлечение/погашение)	1 817 790,02000	1 255 627,02019	69,1
Кредиты кредитных организаций в валюте Российской Федерации	1 952 163,00000	1 390 000,00000	71,2
получение кредитов	1 987 163,00000	1 390 000,00000	69,9
погашение кредитов	35 000,00000	0,00000	0,0
Бюджетные кредиты от других бюджетов бюджетной системы Российской Федерации	-134 372,98000	-134 372,97981	100,0
получение кредитов	5 019 953,00000	5 000 000,00000	99,6
погашение кредитов	5 154 325,98000	5 134 372,97981	99,6
в том числе: на пополнение остатка средств краевого бюджета			
получение кредитов	5 019 953,00000	5 000 000,00000	99,6

Источники финансирования дефицита краевого бюджета

тыс. рублей

Код бюджетной классификации	Наименование показателя	Годовой объем ассигнований на 2017 год	Исполнение 2017 год	% исполнения
	Источники финансирования дефицита краевого бюджета:	2 688 518,28689	-457 653,47763	-17,0
01 02 00 00 00 0000 000	Кредиты кредитных организаций в валюте Российской Федерации	1 952 163,00000	1 390 000,00000	71,2
01 02 00 00 02 0000 710	Получение кредитов от кредитных организаций бюджетами субъектов Российской Федерации в валюте Российской Федерации	1 987 163,00000	1 390 000,00000	69,9
01 02 00 00 02 0000 810	Погашение бюджетами субъектов Российской Федерации кредитов от кредитных организаций в валюте Российской Федерации	-35 000,00000		
01 03 00 00 00 0000 000	Бюджетные кредиты от других бюджетов бюджетной системы Российской Федерации	-134 372,98000	-134 372,97981	100,0
01 03 01 00 02 0000 710	Получение кредитов от других бюджетов бюджетной системы Российской Федерации бюджетами субъектов Российской Федерации в валюте Российской Федерации	5 019 953,00000	5 000 000,00000	99,6
01 03 01 00 02 0000 810	Погашение бюджетами субъектов Российской Федерации кредитов от других бюджетов бюджетной системы Российской Федерации в валюте Российской Федерации	-5 154 325,98000	-5 134 372,97981	99,6

Источники финансирования дефицита краевого бюджета

тыс. рублей

Код бюджетной классификации	Наименование показателя	Годовой объем ассигнований на 2017 год	Исполнение 2017 год	% исполнения
01 05 00 00 00 0000 000	Изменение остатков средств на счетах по учету средств бюджета	656 320,26689	-1 927 688,49763	-293,7
01 05 02 01 02 0000 510	Увеличение прочих остатков денежных средств бюджетов субъектов Российской Федерации	-73 770 945,47971	-73 149 195,08953	99,2
01 05 02 01 02 0000 610	Уменьшение прочих остатков денежных средств бюджетов субъектов Российской Федерации	74 427 265,74660	71 221 506,59190	95,7
01 06 00 00 00 0000 000	Иные источники внутреннего финансирования дефицитов бюджетов	214 408,00000	214 407,99981	100,0
01 06 05 01 02 0000 540	Предоставление бюджетных кредитов юридическим лицам из бюджетов субъектов Российской Федерации в валюте Российской Федерации	-1 000 000,00000		
01 06 05 01 02 0000 640	Возврат бюджетных кредитов, предоставленных юридическим лицам из бюджетов субъектов Российской Федерации в валюте Российской Федерации	1 134 372,98000	134 372,97981	11,8
01 06 05 02 02 0000 640	Возврат бюджетных кредитов, предоставленных другим бюджетам бюджетной системы Российской Федерации из бюджетов субъектов Российской Федерации в валюте Российской Федерации	80 035,02000	80 035,02000	100,0

Дефицит краевого бюджета и источники финансирования дефицита бюджета

За 2017 год краевой бюджет исполнен с профицитом в сумме 457,7 млн. рублей. Законом Камчатского края от 29.11.2016 № 30 «О краевом бюджете на 2017 год и на плановый период 2018 и 2019 годов» в составе источников финансирования дефицита краевого бюджета на 2017 год утверждено:

- Получение кредитов от кредитных организаций бюджетами субъектов Российской Федерации в размере 2,0 млрд. рублей. В 2017 году привлечено кредитов на сумму 1,4 млрд. рублей или 70,0 % плановых назначений 2017 года;
- Погашение бюджетами субъектов Российской Федерации кредитов от кредитных организаций в размере 35,0 млн. рублей. В связи с привлечением кредитов коммерческих организаций в последних числах декабря 2017 года погашение кредитов не осуществлялось;
- Получение кредитов от других бюджетов бюджетной системы Российской Федерации бюджетами субъектов Российской Федерации в валюте Российской Федерации в размере 5,0 млрд. рублей. В 2017 году привлечены кредиты на пополнение остатков средств на счетах бюджетов в размере 5,0 млрд. рублей или 100,0 % плановых назначений 2017 года;

Дефицит краевого бюджета и источники финансирования дефицита бюджета

- ▶ погашение бюджетами субъектов Российской Федерации кредитов от других бюджетов бюджетной системы Российской Федерации в объеме 5,1 млрд. рублей, в том числе погашение кредита на пополнение остатков средств на счетах бюджетов – 5,0 млрд. рублей. В 2017 году погашены бюджетные кредиты в размере 5,1 млрд. рублей или 100,0 % плановых назначений 2017 года, из них бюджетные кредиты на пополнение остатков средств на счетах бюджетов в размере 5,0 млрд. рублей;
- ▶ иные источники внутреннего финансирования дефицитов бюджетов, в том числе:
 - предоставление бюджетных кредитов юридическим лицам в сумме 1,0 млрд. рублей. В 2017 году бюджетные кредиты юридическим лицам не предоставлялись;
 - возврат бюджетных кредитов, предоставленных юридическим лицам, в сумме 1,1 млрд. рублей. В 2017 году средства от возврата кредитов составили 0,1 млрд. рублей или 9,0 % плановых назначений 2017 года;
 - возврат бюджетных кредитов, предоставленных другим бюджетам бюджетной системы Российской Федерации, в сумме 80,0 млн. рублей. За 2017 год бюджетом Петропавловск - Камчатского городского округа возвращено 80,0 млн. рублей или 100,0 % от утвержденных плановых назначений 2017 года.

Структура государственного внутреннего долга Камчатского края

млрд. рублей

Вид долгового обязательства	на 1 января 2017 года	на 1 января 2018 года
Кредиты кредитных организаций в валюте Российской Федерации	0,0	1,4
Бюджетные кредиты от других бюджетов бюджетной системы Российской Федерации	3,3	3,2
ИТОГО	3,3	4,6

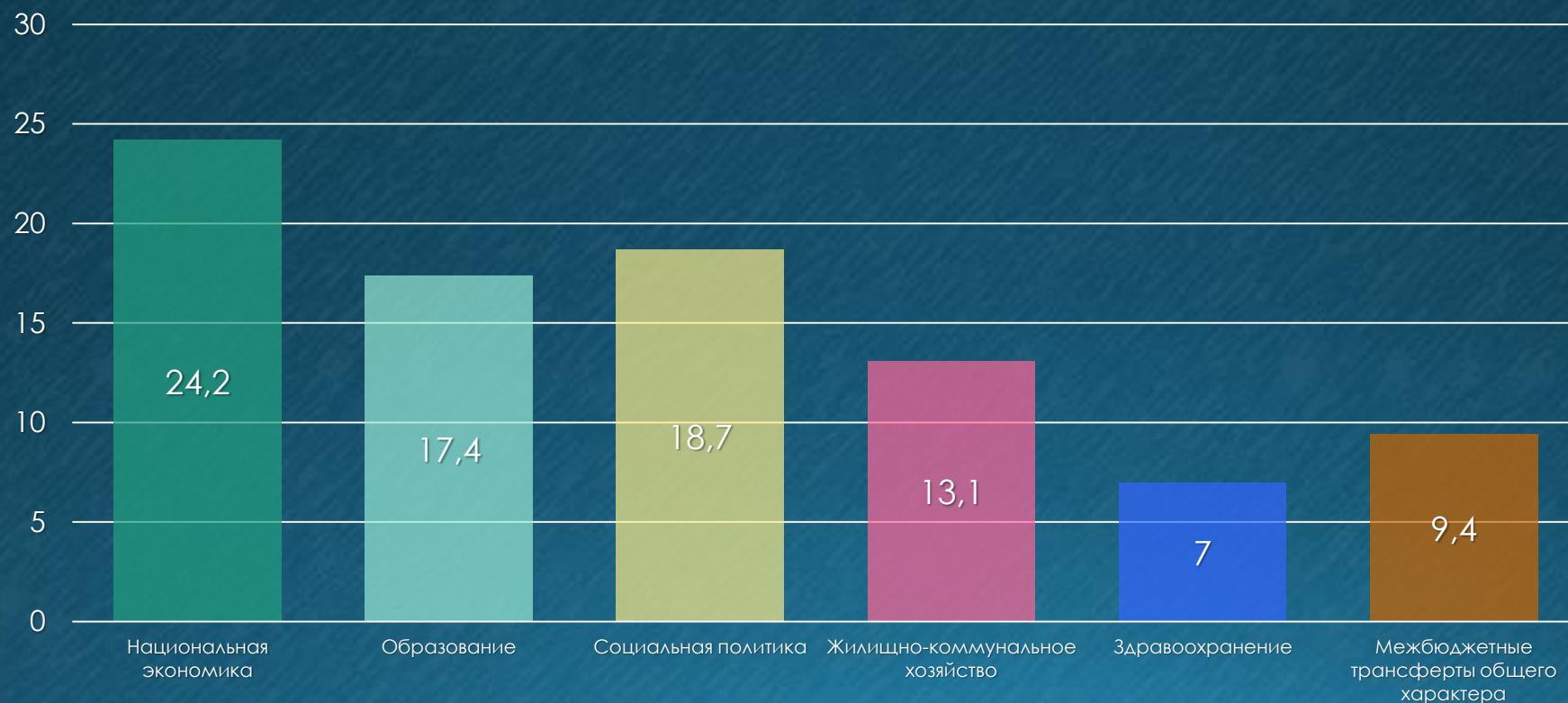
Государственный долг Камчатского края за 2017 год увеличился на 1,3 млрд. рублей или 39,3% и составил на 1 января 2018 года 4,6 млрд. рублей. Увеличение государственного долга Камчатского края обусловлено привлечением в конце 2017 года кредитов кредитных организаций на сумму 1,4 млрд. рублей для покрытия дефицита краевого бюджета.

При этом, условиями заключенных государственных контрактов на привлечение кредитных ресурсов предусмотрено снижение цены контракта в случае принятия Центральным банком Российской Федерации решения об уменьшении ключевой ставки Центрального банка.

Сведения о расходах краевого бюджета

Расходы краевого бюджета исполнены в сумме 66,1 млрд. рублей или 96,0 % от утвержденных годовых ассигнований.

Основную долю в общем объеме расходов краевого бюджета за 2017 год составляют:



Сведения о расходах краевого бюджета

Структура расходов краевого бюджета за 2017 год

тыс. рублей

№ п/п	Показатели	Годовой объем ассигнований на 2017 год	Исполнение за 2017 год	% исполнения	% в общем объеме расходов по плану	% в общем объеме расходов по исполнению
1	Общегосударственные вопросы	3 386 417,85436	2 709 924,65178	80,0	4,9	4,1
2	Национальная оборона	13 630,70000	13 335,75797	97,8	0,0	0,0
3	Национальная безопасность и правоохранительная деятельность	1 222 770,96699	1 177 669,18870	96,3	1,8	1,8
4	Национальная экономика	16 085 112,38903	15 995 879,08041	99,4	23,4	24,2
5	Жилищно-коммунальное хозяйство	10 204 327,95950	8 630 745,11830	84,6	14,8	13,1
6	Охрана окружающей среды	161 400,22760	149 328,82864	92,5	0,2	0,2
7	Образование	11 547 678,03775	11 515 224,47948	99,7	16,8	17,4
8	Культура, кинематография	1 313 651,65474	1 272 588,81722	96,9	1,9	1,9
9	Здравоохранение	4 720 598,52102	4 656 175,36966	98,6	6,9	7,0
10	Социальная политика	12 477 995,71579	12 366 744,33001	99,1	18,1	18,7
11	Физическая культура и спорт	1 352 978,15736	1 285 958,69759	95,0	2,0	1,9
12	Средства массовой информации	46 009,07000	45 911,38800	99,8	0,1	0,1
13	Обслуживание государственного и муниципального долга	51 570,80000	33 358,99195	64,7	0,1	0,1
14	Межбюджетные трансферты общего характера бюджетам бюджетной системы Российской Федерации	6249386,158	6234288,912	99,8	9,1	9,4

Сведения о расходах краевого бюджета

Исполнение расходных обязательств в области национальной экономики

Государственная поддержка энергоснабжающим организациям, предоставляющим электрическую энергию организациям всех форм собственности для всех групп потребителей в Камчатском крае по сниженным тарифам, за 2017 год составила 4,6 млрд. рублей или 100,0 % от утвержденных годовых ассигнований.

В 2017 году в среднем по Камчатскому краю экономически обоснованный тариф составил 9,90 рублей за 1 квт/час (без НДС), а отпускной сниженный тариф с учетом субсидирования для потребителей на территории края – 3,98 рублей за 1 квт/час (без НДС). Расчетный экономически обоснованный тариф для населения составил 9,54 рублей за 1 квт/час (без НДС), отпускной сниженный тариф установлен в размере 3,94 рублей за 1 квт/час (без НДС).

Государственная поддержка энергоснабжающим организациям, осуществляющим отпуск электрической энергии предприятиям агропромышленного комплекса, пищевой и перерабатывающей промышленности Камчатского края по сниженным тарифам за 2017 год составила 109,4 млн. рублей или 99,8 % от утвержденных ассигнований.

Продолжается практика предоставления субсидий предприятиям коммунального комплекса в целях возмещения недополученных доходов в связи с оказанием потребителям коммунальных услуг, за исключением электроснабжения, по льготным (сниженным) тарифам. Размер предоставленных субсидий на возмещение недополученных доходов в связи

с оказанием услуг тепло-, водоснабжения и водоотведения по льготным (сниженным) тарифам за 2017 год составил 4,8 млрд. рублей или 99,2 % от запланированных годовых ассигнований.

Сведения о расходах краевого бюджета

Исполнение расходов в области социальной политики

Исполнение за 2017 год составило 12,4 млрд. рублей или 99,1 % от годовых плановых назначений. Меры социальной поддержки с учетом заявительного характера предоставляются в установленные сроки в необходимых объемах. Кредиторская задолженность по данным обязательствам отсутствует.

Исполнение за 2016 год составило 9,3 млрд. рублей или 99,0 % от годовых плановых назначений.

В декабре 2017 года предоставлены меры социальной поддержки отдельным категориям граждан в денежной форме за январь 2018 года.

В 2017 году дополнительные меры социальной поддержки не вводились. Уменьшение действующего объема мер социальной поддержки отдельных категорий граждан в Камчатском крае не планировалось и не производилось.

Расходы консолидированного бюджета Камчатского края на предоставление мер социальной поддержки населения в расчете на 1 жителя составили 15 651 рублей (рост по сравнению с 2016 годом на 2,5%).

В 2017 году Министерством социального развития и труда Камчатского края жителям Камчатского края предоставлено 62 вида социальной помощи, из них из них 53 меры социальной поддержки предоставляется в виде денежных выплат различного характера.

По состоянию на 31.12.2017 в федеральный регистр внесено 16 678 человек и в региональный регистр 40 621 региональных льготников, в том числе 40 042 ветеранов труда, 229 тружеников тыла, 299 лиц, реабилитированных и пострадавших от политических репрессий и членов их семей.

Сведения о расходах краевого бюджета

По состоянию на 31.12.2017 в федеральный регистр внесено 16 678 человек и в региональный регистр 40 621 региональных льготников, в том числе 40 042 ветеранов труда, 229 тружеников тыла, 299 лиц, реабилитированных и пострадавших от политических репрессий и членов их семей.

Предоставление ежемесячной денежной выплаты в 2017 году производилось в следующих размерах: ветеранам труда в размере 506 рублей (в Корякском округе – 721 рублей), труженикам тыла, реабилитированным и лицам, пострадавшим от политических репрессий в размере 650 рублей.

Социальное обслуживание граждан в Камчатском крае представлено сетью организаций социального обслуживания, включающей в себя 25 организаций, из них 19 подведомственных Министерству социального развития и труда Камчатского края автономных учреждений и 6 негосударственных организаций, из которых 5 некоммерческих социально-ориентированных организаций.

Общее число получателей социальных услуг составило 25,6 тыс. человек, в том числе 10,9 тыс. пожилых граждан и инвалидов, из них 3,4 тыс. человек получили срочные социальные услуги. Услуги службы «Социальное такси» получили 4 114 человек.

В течение 2017 года организованы выезды 4 мобильных бригад в сельские поселения Камчатского края: совершено 178 выездов, число обслуженных граждан составило 520.

Сведения о расходах краевого бюджета

Исполнение краевых инвестиционных мероприятий

Исполнение за 2017 год составило 5,6 млрд. рублей или 97,4 % от годовых плановых назначений, в том числе за счет средств краевого бюджета – 3,4 млрд. рублей или 96,4 % от годовых плановых назначений.

Исполнение за 2016 год составило 8,8 млрд. рублей или 94,8 % от годовых плановых назначений, в том числе за счет средств краевого бюджета – 4,8 млрд. рублей или 93,7 % от годовых плановых назначений.

Снижение расходов на реализацию инвестиционных мероприятий (за счет средств краевого бюджета) по сравнению с 2016 годом на 31,5 % обусловлено опережающим ростом отдельных объемных расходных обязательств по сравнению с доходными источниками (заработная плата работников учреждений, межбюджетные трансферты местным бюджетам, регулирование тарифов на электроэнергию и коммунальные услуги для населения).

Наиболее значительные по объему вложенных средств в 2017 году были реализованы инвестиционные мероприятия в рамках:

- ❖ Государственной программы Камчатского края «Развитие транспортной системы в Камчатском крае». Исполнение по программе составило 2 806,4 млн. рублей или 99,0 % от утвержденных годовых ассигнований, в том числе за счет средств краевого бюджета 1 129,2 млн. рублей;

Сведения о расходах краевого бюджета

- ❖ Государственной программы Камчатского края «Обеспечение доступным и комфортным жильем жителей Камчатского края». Исполнение по программе составило 1 126,3 млн. рублей или 100,0 % от утвержденных годовых ассигнований, в том числе за счет средств краевого бюджета 525,5 млн. рублей;
- ❖ Государственной программы Камчатского края «Физическая культура, спорт, молодежная политика, отдых и оздоровление детей в Камчатском крае». Исполнение по программе за счет средств краевого бюджета составило 425,7 млн. рублей или 93,1 % от утвержденных годовых ассигнований;
- ❖ Государственной программы Камчатского края «Развитие культуры в Камчатском крае». Исполнение по программе за счет средств краевого бюджета составило 408,6 млн. рублей или 97,7 % от утвержденных годовых ассигнований;
- ❖ Государственной программы Камчатского края «Развитие образования в Камчатском крае». Исполнение по программе за счет средств краевого бюджета составило 334,7 млн. рублей или 100,0 % от утвержденных годовых ассигнований;
- ❖ Государственной программы Камчатского края «Развитие здравоохранения Камчатского края». Исполнение по программе за счет средств краевого бюджета составило 205,8 млн. рублей или 92,2 % от утвержденных годовых ассигнований.

Сведения о расходах краевого бюджета

В рамках государственной программы «Развитие транспортной системы в Камчатском крае» реализованы следующие мероприятия:

Строительство мостового перехода через р. Кирганик на 16 км автомобильной дороги Мильково – Ключи – Усть-Камчатск мощностью 2,2 км/128,9 п. м.


Строительство линии наружного освещения на автомобильной дороге Петропавловск-Камчатский – Мильково на участке км 12 - км 24

Реконструкция автомобильной дороги Петропавловск-Камчатский – Мильково на участке км 231 - км 249. Мощность 18,01 км, 4 мостовых перехода

Реконструкция моста через р. Половинка в Елизовском городском поселении (первый этап)

Сведения о расходах краевого бюджета

В течение 2017 года завершены работы на объектах территории опережающего развития «Камчатка»:



Строительство автомобильной дороги «Подъезд к агропарку» площадка № 3 «Зеленовские озерки». Мощность объекта 1,0 км с устройством тротуаров
Строительство автомобильной дороги «Подъезд к б/о «Зеленовские озерки» площадка № 3 «Зеленовские озерки». Мощность объекта 1,54 км, с устройством тротуаров
Строительство линии наружного освещения автомобильной дороги «Подъезд к б/о «Зеленовские озерки» площадка № 3 «Зеленовские озерки». Мощность объекта 1,54 км

Сведения о расходах краевого бюджета

Адресная программа по переселению граждан из аварийного жилищного фонда в Камчатском крае

Переселение граждан в 2017 году осуществлялось с финансовой поддержкой государственной корпорации – Фонда реформирования ЖКХ. Срок завершения программы – 1 сентября 2017 года. В целом программные мероприятия к указанному сроку были выполнены. В рамках программы подлежало расселению 1,5 тыс. граждан из 88 аварийных жилых домов (737 квартир) общей площадью 32,4 тыс. кв. м. В 2017 году для завершения программы в целом переселено 513 граждан из 264-х жилых помещений общей площадью 11,3 тыс. кв. м.

Для этих целей было завершено строительство:

- ❖ трех жилых домов в Усть-Камчатском сельском поселении, в которые переселено 145 граждан из 70-ти квартир общей площадью 3,5 тыс. кв. м;
- ❖ двух 12-ти квартирных жилых дома в Козыревском сельском поселении, в которые переселено 75 граждан из 36 помещений общей площадью 1,3 тыс. кв. м;
- ❖ 118-ти квартирного жилого дома на территории Паратунского сельского поселения, в котором для переселения граждан приобретено 90 квартир. Всего на территории Паратунского и Усть-Большерецкого сельских поселений для переселения 255 граждан приобретено у застройщиков 135 квартир общей площадью 5,5 тыс. кв. м.

Освоение средств по данным мероприятиям составило 98,0 %.

Сведения о расходах краевого бюджета

Переселение граждан из аварийных жилых домов и непригодных для проживания жилых помещений в Камчатском крае

Данная подпрограмма разработана для переселения граждан из аварийного жилищного фонда, который был признан таковым после 01.01.2012 года. Всего за период действия подпрограммы было переселено 603 гражданина из 12,3 тыс. кв. м аварийного жилья, в том числе в 2017 году - 100 граждан из более чем 2 тыс. кв. м аварийного жилья.

В рамках реализации данной подпрограммы в 2017 году:

- ❖ выкуплено 19 квартир у собственников и приобретено 2 квартиры в Елизовском городском поселении, в которые переселено 43 гражданина;
- ❖ приобретено 10 квартир в Усть-Камчатском сельском поселении, переселено 16 граждан;
- ❖ выкуплено 4 квартиры в Петропавловск-Камчатском городском округе, переселено 8 граждан;
- ❖ выкуплено 10 квартир у собственников в Паратунском сельском поселении, переселен 31 гражданин;
- ❖ приобретена 1 квартира в Николаевском сельском поселении, переселен 1 гражданин;
- ❖ приобретена 1 квартира в Никольском сельском поселении, переселен 1 гражданин.

Сведения о расходах краевого бюджета

В рамках реализации государственной программы «Физическая культура, спорт, молодежная политика, отдых и оздоровление детей в Камчатском крае» проводились мероприятия по проектированию, строительству, реконструкции и модернизации спортивных объектов для занятий физической культурой и массовым спортом, а также для подготовки спортивного резерва и спортсменов высокого класса.

Основными мероприятиями являлись:

- ❖ реконструкция спортивной площадки для занятий ледовыми видами спорта на объекте «Зимние виды спорта» в г. Елизово, строительство закончено;
- ❖ Закончено строительство физкультурно-оздоровительного комплекса в с. Мильково;
- ❖ получена проектная документация на строительство межшкольного стадиона в г. Петропавловске-Камчатском;
- ❖ получено положительное заключение на строительство объекта «Реконструкция инфраструктуры горнолыжного комплекса Камчатского края. 2-я очередь горнолыжная база «Эдельвейс», г. Петропавловск-Камчатский»;
- ❖ получено положительное заключение государственной экспертизы на строительство стадиона «Спартак» в г. Петропавловске – Камчатском;
- ❖ закончено строительство футбольного поля на территории, примыкающей к физкультурно-оздоровительному комплексу «Радужный».

Сведения о расходах краевого бюджета

В рамках реализации подпрограммы «Развитие дошкольного, общего и дополнительного образования детей в Камчатском крае» государственной программы «Развитие образования в Камчатском крае» проведены следующие работы:

- ❖ получено положительное заключение государственной экспертизы по трем дошкольным образовательным учреждениям и трем общеобразовательным учреждениям;
- ❖ заключены контракты на строительство трех объектов образования - двух детских садов и одной школы.

Освоение средств по данным мероприятиям составило **99,9 %**.

В рамках государственной программы Камчатского края «Развитие культуры в Камчатском крае»:

- ❖ продолжено строительство Камчатского театра кукол в г. Петропавловске-Камчатском;
- ❖ начата реконструкция здания МАУК "Городской дом культуры СРВ" в г. Петропавловске-Камчатском.

Освоение средств по данным мероприятиям составило **97,7 %**.

Сведения о расходах краевого бюджета

В рамках реализации государственной программы «Развитие здравоохранения Камчатского края»:

- ❖ продолжено строительство Камчатской краевой больницы (выполнен комплекс работ по сборке арматурных каркасов и бетонированию фундаментных плит на корпусе № 1, гидроизоляции стен подвала и бетонированию стен и перекрытий на корпусе № 2);
- ❖ завершены работы по корректировке проекта по объекту «Строительство краевой больницы»;
- ❖ заключен государственный контракт на строительство фельдшерско-акушерского пункта в с. Аянка Пенжинского муниципального района, условиями которого предусмотрено окончание строительства в ноябре 2018 года.
- ❖ осуществлено строительство сетей медицинского газоснабжения ГБУЗ «Камчатская краевая детская больница»;

Сведения о расходах краевого бюджета

- ❖ приобретены нежилые помещения в собственность Камчатского края для передачи в оперативное управление ГБУЗ Камчатского края «Петропавловск-Камчатская городская поликлиника № 3» под отделение врача общей практики;
- ❖ разработана проектная документация на монтаж наружного панорамного лифта для граждан с ограниченными возможностями передвижения для ГБУЗ «Петропавловск-Камчатская городская детская поликлиника № 1»;
- ❖ проведена государственная экспертиза проектной документации на строительство фельдшерско-акушерского пункта в с. Анавгай Быстринского муниципального района;
- ❖ по решению суда произведено погашение задолженности по исполнительному листу перед генподрядчиком по строительству отделения врача общей практики в с. Хаилино Олюторского муниципального района в сумме 3,9 млн. рублей;
- ❖ выполнены кадастровые работы на строительство отделения врача общей практики, расположенного в п. Крутогоровский Соболевского муниципального района (осуществление проектных работ).

Сведения о расходах краевого бюджета

Ведомственная структура расходов на 2017 год

тыс. рублей

№ п/п	Показатели	Годовой объем ассигнований на 2017 год	Исполнение 2017 год	% исполнения
1	Законодательное Собрание Камчатского края	244 358,71900	233 157,73332	95,4
2	Контрольно-счетная палата Камчатского края	66 901,30000	60 914,16431	91,1
3	Правительство Камчатского края	53 289,20000	52 136,10214	97,8
4	Аппарат Губернатора и Правительства Камчатского края	1 010 283,80373	963 293,25090	95,3
5	Министерство сельского хозяйства, пищевой и перерабатывающей промышленности Камчатского края	1 111 103,03564	1 108 124,89679	99,7
6	Министерство природных ресурсов и экологии Камчатского края	119 353,19718	116 214,52976	97,4
7	Министерство рыбного хозяйства Камчатского края	115 578,94000	115 339,00475	99,8
8	Министерство жилищно-коммунального хозяйства и энергетики Камчатского края	8 197 381,30421	7 982 821,20367	97,4
9	Министерство финансов Камчатского края	6 912 319,18597	6 308 090,96443	91,3
10	Министерство строительства Камчатского края	2 764 462,37762	2 692 111,75465	97,4
11	Министерство образования и молодежной политики Камчатского края	11 654 069,25304	11 615 540,98921	99,7

Сведения о расходах краевого бюджета

тыс. рублей

№ п/п	Показатели	Годовой объем ассигнований на 2017 год	Исполнение 2017 год	% исполнения
12	Министерство здравоохранения Камчатского края	7 864 794,29305	7 788 733,54540	99,0
13	Министерство социального развития и труда Камчатского края	6 977 615,35953	6 952 838,98579	99,6
14	Министерство культуры Камчатского края	808 137,83386	777 541,31709	96,2
15	Министерство специальных программ и по делам казачества Камчатского края	1 200 481,85893	1 157 982,92756	96,5
16	Агентство по информатизации и связи Камчатского края	190 469,00968	189 812,64286	99,7
17	Министерство имущественных и земельных отношений Камчатского края	577 984,62554	562 956,06569	97,4
18	Агентство записи актов гражданского состояния Камчатского края	78 783,18935	78 225,50639	99,3
19	Агентство по делам архивов Камчатского края	41 821,29000	41 087,87837	98,2
20	Агентство по занятости населения и миграционной политике Камчатского края	510 920,23267	488 174,84968	95,5
21	Агентство по ветеринарии Камчатского края	212 487,23937	211 235,16406	99,4
22	Министерство транспорта и дорожного строительства Камчатского края	5 481 688,60633	5 428 764,60156	99,0

Сведения о расходах краевого бюджета

тыс. рублей

№ п/п	Показатели	Годовой объем ассигнований на 2017 год	Исполнение 2017 год	% исполнения
23	Агентство по обеспечению деятельности мировых судей Камчатского края	241 362,19920	234 190,12181	97,0
24	Региональная служба по тарифам и ценам Камчатского края	42 584,50000	42 584,50000	100,0
25	Инспекция государственного технического надзора Камчатского края	19 706,42665	19 706,42665	100,0
26	Инспекция государственного строительного надзора Камчатского края	30 891,04000	29 576,15610	95,7
27	Государственная жилищная инспекция Камчатского края	40 145,03000	39 702,83119	98,9
28	Инспекция государственного экологического надзора Камчатского края	21 000,05050	20 874,26764	99,4
29	Государственная инспекция по контролю в сфере закупок Камчатского края	12 917,46900	12 723,66061	98,5
30	Избирательная комиссия Камчатского края	50 049,95876	50 003,31424	99,9
31	Министерство экономического развития и торговли Камчатского края	8 325 214,47469	8 315 912,68098	99,9
32	Петропавловск-Камчатская городская территориальная избирательная комиссия	3 070,77400	2 855,29287	93,0
33	Палата Уполномоченных в Камчатском крае	35 041,40000	34 126,51801	97,4

Сведения о расходах краевого бюджета

тыс. рублей

№ п/п	Показатели	Годовой объем ассигнований на 2017 год	Исполнение 2017 год	% исполнения
34	Агентство по внутренней политике Камчатского края	55 809,40000	53 290,07318	95,5
35	Министерство спорта Камчатского края	1 155 372,90210	1 108 256,86490	95,9
36	Агентство лесного хозяйства и охраны животного мира Камчатского края	508 899,81089	506 537,04893	99,5
37	Агентство по туризму и внешним связям Камчатского края	56 767,65000	56 709,00666	99,9
38	Администрация Корякского округа	51 220,78800	49 600,67695	96,8
39	Министерство территориального развития Камчатского края	46 550,29627	44 978,67225	96,6
40	Агентство инвестиций и предпринимательства Камчатского края	467 195,92319	466 439,33423	99,8
41	Агентство по обращению с отходами Камчатского края	70 631,46379	58 115,14867	82,3
42	Служба охраны объектов культурного наследия Камчатского края	4 732,11144	4 598,81187	97,2
43	Агентство приоритетных проектов развития Камчатского края	1 400 080,68908	11 254,12597	0,8
	Всего	68 833 528,21226	66 087 133,61209	96,0

Сведения о расходах краевого бюджета

Ведомственная структура расходов в части краевых инвестиционных мероприятий на 2017 год

тыс. рублей

№ п/п	Наименование программ, подпрограмм, мероприятий	Годовой объем ассигнований на 2017 год	Исполнение 2017 год	% исполнения
1	Расходы за счет средств федерального бюджета			
1	Государственная программа Камчатского края "Обеспечение доступным и комфортным жильем жителей Камчатского края"	238 819,80000	238 819,80000	100,0
1.1	Подпрограмма "Повышение устойчивости жилых домов, основных объектов и систем жизнеобеспечения"	238 819,80000	238 819,80000	100,0
	Группа жилой застройки в границах ул. Свердлова, ул. Хуторская в г. Елизово Камчатского края	238 819,80000	238 819,80000	100,0
2	Государственная программа Камчатского края "Развитие транспортной системы в Камчатском крае"	1 699 002,58400	1 677 145,32052	98,7
2.1	Подпрограмма "Развитие дорожного хозяйства"	1 699 002,58400	1 677 145,32052	98,7
	Реконструкция автомобильной дороги Петропавловск-Камчатский - Мильково на участке км 231 - км 249	953 940,88400	932 083,62346	97,7
	Строительство мостового перехода через р. Кирганик на 16 км автомобильной дороги Мильково-Ключи-Усть-Камчатск	121 888,70000	121 888,69937	100,0
	Реконструкция автомобильной дороги Петропавловск-Камчатский - Мильково на участке км 171- км 181	283 211,41300	283 211,41252	100,0

Сведения о расходах краевого бюджета

тыс. рублей

№ п/п	Наименование программ, подпрограмм, мероприятий	Годовой объем ассигнований на 2017 год	Исполнение 2017 год	% исполнения
	Реконструкция автомобильной дороги Петропавловск-Камчатский - Мильково на участке км 171- км 181	283 211,41300	283 211,41252	100,0
	Реконструкция автомобильной дороги Петропавловск-Камчатский - Мильково на участке км 208 - км 219	87 961,58700	87 961,58612	100,0
	Реконструкция автомобильной дороги Петропавловск-Камчатский - Мильково на участке км 220 - км 230	252 000,00000	251 999,99905	100,0
	Итого расходы за счет средств федерального бюджета	1 937 822,38400	1 915 965,12052	98,9
II	Расходы за счет средств краевого бюджета			
1	Государственная программа Камчатского края "Развитие здравоохранения Камчатского края"	223 215,88885	205 784,16608	92,2
1.1	Подпрограмма "Кадровое обеспечение системы здравоохранения"	76 758,99980	76 657,94735	99,9
	Приобретение жилых помещений в собственность Камчатского края для обеспечения служебными жилыми помещениями медицинских работников здравоохранения Камчатского края	76 758,99980	76 657,94735	99,9
	Реконструкция автомобильной дороги Петропавловск-Камчатский - Мильково на участке км 171- км 181	283 211,41300	283 211,41252	100,0
	Реконструкция автомобильной дороги Петропавловск-Камчатский - Мильково на участке км 208 - км 219	87 961,58700	87 961,58612	100,0

Сведения о расходах краевого бюджета

тыс. рублей

№ п/п	Наименование программ, подпрограмм, мероприятий	Годовой объем ассигнований на 2017 год	Исполнение 2017 год	% исполнения
	Реконструкция автомобильной дороги Петропавловск-Камчатский - Мильково на участке км 220 - км 230	252 000,00000	251 999,99905	100,0
	Итого расходы за счет средств федерального бюджета	1 937 822,38400	1 915 965,12052	98,9
II	Расходы за счет средств краевого бюджета			
1	Государственная программа Камчатского края "Развитие здравоохранения Камчатского края"	223 215,88885	205 784,16608	92,2
1.1	Подпрограмма "Кадровое обеспечение системы здравоохранения"	76 758,99980	76 657,94735	99,9
	Приобретение жилых помещений в собственность Камчатского края для обеспечения служебными жилыми помещениями медицинских работников здравоохранения Камчатского края	76 758,99980	76 657,94735	99,9
1.2	Подпрограмма "Инвестиционные мероприятия в здравоохранении Камчатского края"	146 456,88905	129 126,21873	88,2
	Строительство сетей медицинского газоснабжения ГБУЗ "Камчатская краевая детская больница"	14 942,74497	14 942,74497	100,0
	Монтаж наружного панорамного лифта для граждан с ограниченными возможностями передвижения для ГБУЗ Камчатского края "Петропавловск-Камчатская городская детская поликлиника № 1"	478,81228	478,81228	100,0

Сведения о расходах краевого бюджета

тыс. рублей

№ п/п	Наименование программ, подпрограмм, мероприятий	Годовой объем ассигнований на 2017 год	Исполнение 2017 год	% исполнения
	Приобретение нежилых помещений в собственность Камчатского края для передачи в оперативное управление государственного бюджетного учреждения здравоохранения Камчатского края "Петропавловск-Камчатская городская поликлиника № 3"	47 041,08700	46 099,22100	98,0
	Строительство офиса врача общей практики в п.Крутогоровский Соболевского района Камчатского края (проектные работы)	117,51083	117,51083	100,0
	Строительство Камчатской краевой больницы	55 699,50000	43 666,69568	78,4
	Строительство Камчатской краевой больницы (корректировка проекта)	23 906,95300	19 550,95300	81,8
	Строительство фельдшерско-акушерского пункта в с.Анавгай Быстринского района Камчатского края (в том числе проектные работы)	325,53400	325,53400	100,0
	Строительство отделения врача общей практики с. Хаилино Олюторского района Камчатского края (в том числе проектные работы)	3 944,74697	3 944,74697	100,0
2	Государственная программа Камчатского края "Развитие образования в Камчатском крае"	334 796,17849	334 687,94849	100,0
2.1	Подпрограмма "Развитие дошкольного, общего образования и дополнительного образования детей в Камчатском крае"	334 796,17849	334 687,94849	100,0

Сведения о расходах краевого бюджета

тыс. рублей

№ п/п	Наименование программ, подпрограмм, мероприятий	Годовой объем ассигнований на 2017 год	Исполнение 2017 год	% исполнения
	Детский сад на 200 мест в п. Ключи Усть-Камчатского района	16 128,24584	16 119,51584	99,9
	Микрорайон жилой застройки в районе Северо-Восточного шоссе, г. Петропавловска-Камчатского (2 очередь). Детский сад на 260 мест по ул. Дальневосточной	207 227,29586	207 127,79586	100,0
	Детский сад на 150 мест в п. Оссора Карагинского района (в том числе проектные работы)	1 047,82500	1 047,82500	100,0
	Детский сад на 150 мест в с. Соболево Соболевского района (в том числе проектные работы)	697,14760	697,14760	100,0
	Общеобразовательная школа на 300 мест в с. Оссора Карагинского района (в том числе проектные работы)	671,71794	671,71794	100,0
	Общеобразовательная школа на 250 мест в с.Соболево Соболевского района (в том числе проектные работы)	989,72900	989,72900	100,0
	Школа на 400 мест в с. Эссо	4 755,58168	4 755,58168	100,0
	Сельский учебный комплекс "Школа - детский сад" в с. Таловка Пенжинского района на 60 ученических и 30 дошкольных мест (проектные работы)	2 060,73600	2 060,73600	100,0
2.1.1	Строительство сельского учебного комплекса в с. Усть-Хайрюзово Тигильского муниципального района	18 204,24064	18 204,24064	100,0

Сведения о расходах краевого бюджета

тыс. рублей

№ п/п	Наименование программ, подпрограмм, мероприятий	Годовой объем ассигнований на 2017 год	Исполнение 2017 год	% исполнения
	Средняя общеобразовательная школа в г. Елизово по ул. Сопочная	64 987,11760	64 987,11760	100,0
	Здание. Общеобразовательная школа по проспекту Рыбаков в г. Петропавловск-Камчатский (в том числе проектные работы)	9 266,36500	9 266,36500	100,0
	Начальная школа по адресу Космический проезд в г. Петропавловске-Камчатском (в том числе проектные работы)	8 760,17633	8 760,17633	100,0
3	Государственная программа Камчатского края "Развитие культуры в Камчатском крае"	418 059,30060	408 580,79851	97,7
3.1	Подпрограмма "Обеспечение реализации Программы"	418 059,30060	408 580,79851	97,7
	Камчатский театр кукол г. Петропавловск-Камчатский	405 305,13060	396 663,32702	97,9
	Здание МАУК "Городской дом культуры СРВ". Реконструкция	12 754,17000	11 917,47149	93,4
4	Государственная программа Камчатского края "Социальная поддержка граждан в Камчатском крае"	29 116,59020	19 195,86458	65,9
4.1	Подпрограмма "Развитие системы социального обслуживания населения в Камчатском крае"	29 116,59020	19 195,86458	65,9

Сведения о расходах краевого бюджета

тыс. рублей

№ п/п	Наименование программ, подпрограмм, мероприятий	Годовой объем ассигнований на 2017 год	Исполнение 2017 год	% исполнения
	Дом-интернат для психически больных на 400 мест (инженерно-строительные изыскания)	5 683,45400	5 683,45400	100,0
	Строительство нового корпуса КГАСУ СО "Паратунский дом-интернат для престарелых и инвалидов"	23 433,13620	13 512,41058	57,7
5	Государственная программа Камчатского края "Физическая культура, спорт, молодежная политика, отдых и оздоровление детей в Камчатском крае"	457 307,13496	425 707,38333	93,1
5.1	Подпрограмма "Развитие инфраструктуры для занятий физической культурой и спортом"	313 984,61087	282 384,85924	89,9
	Реконструкция площадки для занятий ледовыми видами спорта на спортивном объекте "Зимние виды спорта"	9 146,36880	9 146,36880	100,0
	Строительство физкультурно-оздоровительного комплекса с плавательным бассейном, г. Петропавловск-Камчатский, ул. Океанская, 80/2 (в том числе проектные работы)	1 500,01000	519,10810	34,6
	Строительство многофункционального комплекса, п. Николаевка, Елизовский район, Камчатский край (в том числе проектные работы)	410,00000	316,00000	77,1
	Строительство межшкольного стадиона в г. Петропавловск-Камчатский, Камчатский край (в том числе проектные работы)	3 591,13800	3 300,00000	91,9

Сведения о расходах краевого бюджета

тыс. рублей

№ п/п	Наименование программ, подпрограмм, мероприятий	Годовой объем ассигнований на 2017 год	Исполнение 2017 год	% исполнения
	Стадион "Спартак" в г. Петропавловск-Камчатский (в том числе проектные работы)	20 446,99600	15 461,95016	75,6
	Строительство физкультурно-оздоровительного комплекса в с. Мильково. Камчатский край, с. Мильково	232 585,45173	217 542,49984	93,5
	Физкультурно-оздоровительный комплекс с ледовой ареной в г. Петропавловск-Камчатский	3 057,12724	3 057,12724	100,0
	Строительство футбольных полей (в том числе проектные работы)	27 012,16300	27 012,16300	100,0
	Строительство регионального спортивно-тренировочного центра по зимним видам спорта (в том числе проектные работы)	11 150,64500	944,93100	8,5
	Биатлонный комплекс в г.Петропавловск-Камчатский. Биатлонный стадион. Первый этап: строительство полузакрытого малокалиберного тира (в том числе технические помещения)	3 116,42300	3 116,42300	100,0
	Реконструкция инфраструктуры горнолыжного комплекса Камчатского края. 2-я очередь горнолыжная база "Эдельвейс", г. Петропавловск-Камчатский. Строительство системы искусственного снегообразования и системы искусственного освещения трасс, строительство скоростной канатной дороги гондольного типа и буксировочных канатных дорог (в том числе проектирование)	1 524,05960	1 524,05960	100,0
	Реконструкция инфраструктуры горнолыжного комплекса Камчатского края. 2-я очередь горнолыжная база "Эдельвейс", г. Петропавловск-Камчатский. Строительство системы искусственного снегообразования и системы искусственного освещения трасс, строительство скоростной канатной дороги гондольного типа и буксировочных канатных дорог. 3 этап строительства	108,86200	108,86200	100,0

Сведения о расходах краевого бюджета

тыс. рублей

№ п/п	Наименование программ, подпрограмм, мероприятий	Годовой объем ассигнований на 2017 год	Исполнение 2017 год	% исполнения
	Реконструкция инфраструктуры лыжного и горнолыжного комплексов Камчатского края. 1-ая очередь горнолыжная база "Морозная", г. Елизово. 1-й этап. Строительство 4-х местной канатной дороги и системы искусственного оснежения трасс горнолыжной базы "Морозная"	335,36650	335,36650	100,0
5.2	Подпрограмма "Организация отдыха, оздоровления и занятости детей и молодежи в Камчатском крае"	143 322,52409	143 322,52409	100,0
	Капитальные вложения в основные средства ГУП "Камчатстройэнергосервис" на строительство, реконструкцию помещений в ДОЛ им.Ю.Гагарина	143 322,52409	143 322,52409	100,0
6	Государственная программа Камчатского края "Развитие сельского хозяйства и регулирование рынков сельскохозяйственной продукции, сырья и продовольствия Камчатского края"	94 881,50912	94 580,39834	99,7
6.1	Подпрограмма "Устойчивое развитие сельских территорий"	90 804,73564	90 541,83176	99,7
	Строительство 40-квартирного жилого дома по ул. Строительная в с. Мильково	69 918,25574	69 918,25574	100,0
	Строительство двухэтажного 12-квартирного жилого дома в с. Никольское	16 898,97990	16 636,07602	98,4
	Реконструкция существующего Дома культуры в пос. Новый, ул. Молодежная 5 (со спортивным залом), (проектные работы)	3 987,50000	3 987,50000	100,0

Сведения о расходах краевого бюджета

тыс. рублей

№ п/п	Наименование программ, подпрограмм, мероприятий	Годовой объем ассигнований на 2017 год	Исполнение 2017 год	% исполнения
6.2	Подпрограмма "Обеспечение эпизоотического и ветеринарно-санитарного благополучия"	4 076,77348	4 038,56658	99,1
	Строительство скотомогильника с двумя биотермическими ямами в г. Петропавловске-Камчатском Камчатского края	4 076,77348	4 038,56658	99,1
7	Государственная программа Камчатского края "Обеспечение доступным и комфортным жильем жителей Камчатского края"	664 489,99671	652 162,34222	98,1
7.1	Подпрограмма "Стимулирование развития жилищного строительства"	33 640,79928	32 911,29271	97,8
	Сооружение центральный тепловой пункт № 334 и тепловые сети второго и первого контура инв. № 8299 (реконструкция первого контура на участке от УТП-22 до УТС-12) в микрорайоне Северо-Восток г. Петропавловска-Камчатского	140,00000	140,00000	100,0
	Прокладка и подключение инженерных сетей (водопровод, электросети) для обеспечения микрорайона жилой застройки для индивидуального строительства в п. Лесной Елизовского района, в том числе для многодетных семей (2 очередь)(в том числе проектные работы)	9 133,80363	9 133,80363	100,0
	Канализационная насосная станция № 15 в г. Петропавловске-Камчатском	5 076,94365	5 076,94365	100,0
	Строительство ПС 110/10 кв. "Тундровая"	16 639,05200	16 639,05200	100,0

Сведения о расходах краевого бюджета

№ п/п	Наименование программ, подпрограмм, мероприятий	Годовой объем ассигнований на 2017 год	тыс. рублей	
			Исполнение 2017 год	% исполнения
	Строительство инженерной инфраструктуры на территории жилого района в Вулканном городском поселении Елизовского района Камчатского края (в том числе проектные работы)	1 471,00000	1 471,00000	100,0
	Группа смешанной жилой застройки по улице Кутузова в Петропавловск-Камчатском городском округе (проектные работы по привязке проектов повторного применения)	400,00000	397,90676	99,5
	Многоквартирный жилой дом по ул. Строительная в г. Елизово Камчатского края (проектные работы по привязке проектов повторного применения)	780,00000	52,58667	6,7
7.2	Подпрограмма "Повышение устойчивости жилых домов, основных объектов и систем жизнеобеспечения"	161 276,47643	159 772,39577	99,1
	Группа жилой застройки в границах ул. Свердлова, ул. Хуторская в г. Елизово Камчатского края	97 680,53140	96 176,45091	98,5
	Микрорайон жилой застройки в районе Северо-Восточного шоссе г. Петропавловска-Камчатского (2 очередь) 3 этап	99,80000	99,80000	100,0
	Многоквартирный жилой дом поз. 15 в микрорайоне "Северо-Западный" в г. Елизово (в том числе проектные работы)	13 475,89000	13 475,89000	100,0
	Группа жилой застройки в границах ул. Свердлова, ул. Хуторская в г. Елизово Камчатского края (проектные работы)	5 323,25001	5 323,25001	100,0

Сведения о расходах краевого бюджета

тыс. рублей

№ п/п	Наименование программ, подпрограмм, мероприятий	Годовой объем ассигнований на 2017 год	Исполнение 2017 год	% исполнения
	Сейсмоусиление здания КГБОУ СПО "Камчатский медицинский колледж" в г. Петропавловск-Камчатский	2 176,43126	2 176,43126	100,0
	Сейсмоусиление здания КГБОУ ДПО РК "Камчатский учебно-методический центр" по ул. Савченко, 8/1 в г. Петропавловске-Камчатском	1 612,55421	1 612,55421	100,0
	Сейсмоусиление зданий центра ГБУЗ "Камчатский краевой психоневрологический диспансер" по ул. Карагинская, 22 в г. Петропавловске-Камчатском	6 780,03554	6 780,03554	100,0
	Сейсмоусиление здания (Литер А) средней общеобразовательной школы № 3 в п. Усть-Камчатск (II этап)	21 558,52084	21 558,52084	100,0
7.3	Подпрограмма "Адресная программа по переселению граждан из аварийного жилищного фонда"	324 497,11317	314 497,11260	96,9
7.3.1	Переселение граждан из аварийного жилищного фонда в Камчатском крае в соответствии с жилищным законодательством	267 756,56373	257 756,56373	96,3
7.3.2	Переселение граждан из аварийного жилищного фонда в Камчатском крае в соответствии с жилищным законодательством	56 740,54944	56 740,54887	100,0
7.4	Подпрограмма "Переселение граждан из аварийных жилых домов и непригодных для проживания жилых помещений"	110 903,21146	110 809,14477	99,9
7.4.1	Переселение граждан из аварийных жилых домов и непригодных для проживания жилых помещений в соответствии с жилищным законодательством	110 903,21146	110 809,14477	99,9

Сведения о расходах краевого бюджета

тыс. рублей

№ п/п	Наименование программ, подпрограмм, мероприятий	Годовой объем ассигнований на 2017 год	Исполнение 2017 год	% исполнения
7.5	Подпрограмма "Обеспечение жилыми помещениями отдельных категорий граждан"	34 172,39637	34 172,39637	100,0
	Формирование жилищного фонда в целях реализации полномочий Камчатского края по обеспечению жилыми помещениями по договорам социального найма граждан отдельных категорий в соответствии с Законом Камчатского края от 31.03.2009 № 253 "О порядке предоставления жилых помещений жилищного фонда Камчатского края по договорам социального найма"	13 120,00000	13 120,00000	100,0
	Приобретение (строительство) жилых помещений в целях формирования специализированного жилищного фонда Камчатского края	21 052,39637	21 052,39637	100,0
8	Государственная программа Камчатского края "Энергоэффективность, развитие энергетики и коммунального хозяйства, обеспечение жителей населенных пунктов Камчатского края коммунальными услугами и услугами по благоустройству территорий"	63 566,82038	50 929,75590	80,1
8.1	Подпрограмма "Энергосбережение и повышение энергетической эффективности в Камчатском крае"	15 032,48522	6 978,98928	46,4
	Реконструкция тепловых сетей 1 и 2 контура по адресу ул. Свердлова, 3 (в том числе проектные работы и государственная экспертиза проектной документации)	5 550,86896	4 798,68760	86,4

Сведения о расходах краевого бюджета

тыс. рублей

№ п/п	Наименование программ, подпрограмм, мероприятий	Годовой объем ассигнований на 2017 год	Исполнение 2017 год	% исполнения
	Реконструкция ВЛ 0,38 кВ с КТП 6/0,4 кВ в п. Палана Камчатского края (в том числе модификация проектной документации "Реконструкция ВЛ 0,38 кВ с КТП 6/0,4 кВ в п. Палана Камчатского края" 2004 г.)	960,78768	960,78768	100,0
	Котельная на ул. Советская в с. Николаевка Елизовского района Камчатского края	1 219,51400	1 219,51400	100,0
	Перевод котлоагрегата КЕ-10/14С ст. № 2, оборудованного топкой для слоевого сжигания каменного угля ТЛЗМ-2,7 - 3,2, в режиме сжигания угольного топлива в высокотемпературном кипящем слое, монтаж ШЗУ котлов ст. № 2, 3 котельной ДКВР в с. Мильково, Мильковского района (проектные работы)	1 318,10000		0,0
	Строительство котельных в Вилючинском городском округе, Камчатский край (проектные работы)	5 983,21458		0,0
8.2	Подпрограмма "Чистая вода в Камчатском крае"	48 534,33516	43 950,76662	90,6
	Мини-ТЭЦ Тигиль Тигильского района. Водозабор с водоводом	98,16000	98,16000	100,0
	Подключение (присоединение) к сетям инженерно-технического обеспечения. Реконструкция сетей централизованного теплоснабжения и холодного водоснабжения улиц Березовая, Зеленая, Южная, Кедровая, пер. Медвежий угол, ул. им. Девяткина, ул. Линейная с. Эссо Быстринского района Камчатского края (в том числе проектные работы)	24 445,58000	24 346,17100	99,6

Сведения о расходах краевого бюджета

тыс. рублей

№ п/п	Наименование программ, подпрограмм, мероприятий	Годовой объем ассигнований на 2017 год	Исполнение 2017 год	% исполнения
	Реконструкция внутрипоселковых сетей водопровода в пгт Палана Тигильского района Камчатского края	10 000,00000	10 000,00000	100,0
	Система холодного водоснабжения с. Тымлат Карагинского района (в том числе проектные работы и государственная экспертиза проектной документации)	4 484,15954		0,0
	Реконструкция системы водоотведения Центральной части г. Петропавловск-Камчатский (в том числе проектно-изыскательские работы, кадастровые работы, Государственная экспертиза проектно-сметной документации)	1 825,35285	1 825,35285	100,0
	Канализационный коллектор протяженностью 1,218 км с канализационной насосной станцией и очистными сооружениями в жилом районе Рыбачий города Вилючинска Камчатского края (в том числе проектные работы и государственная экспертиза проектной документации)	7 681,08277	7 681,08277	100,0
9	Государственная программа Камчатского края "Развитие транспортной системы в Камчатском крае"	1 137 102,37164	1 129 241,56433	99,3
9.1	Подпрограмма "Развитие дорожного хозяйства"	1 028 056,48175	1 022 520,12462	99,5
	Реконструкция автомобильной дороги Петропавловск-Камчатский - Мильково на участке км 231 - км 249	104 896,00200	102 492,56245	97,7
	Строительство мостового перехода через р. Кирганик на 16 км автомобильной дороги Мильково-Ключи-Усть-Камчатск	12 080,61500	12 080,61494	100,0

Сведения о расходах краевого бюджета

тыс. рублей

№ п/п	Наименование программ, подпрограмм, мероприятий	Годовой объем ассигнований на 2017 год	Исполнение 2017 год	% исполнения
	Реконструкция автомобильной дороги Петропавловск-Камчатский - Мильково на участке км 171- км 181	35 465,95326	35 465,95326	100,0
	Реконструкция автомобильной дороги Петропавловск-Камчатский - Мильково на участке км 208 - км 219	61 425,46108	61 425,46108	100,0
	Реконструкция автомобильной дороги Петропавловск-Камчатский - Мильково на участке км 220 - км 230	56 955,22509	56 955,22509	100,0
	Строительство автозимника продленного действия Анавгай - Палана на участке км 0 - км 16	121 456,99415	121 456,99321	100,0
	Строительство линии наружного освещения на автомобильной дороге Петропавловск-Камчатский - Мильково на участке км 12 - км 24	35 570,05337	35 570,05337	100,0
	Реконструкция автомобильной дороги Елизово - Паратунка на участке мостового перехода через реку Половинка	227 344,01300	225 904,02006	99,4
	Реконструкция автомобильной дороги Петропавловск-Камчатский - Мильково на участке км 12 - км 17 (проектные работы)	16 249,92300	16 249,92300	100,0
	Реконструкция автомобильной дороги Петропавловск-Камчатский - Мильково на участке км 181 - км 195 (проектные работы)	13 186,67398	13 186,67398	100,0
	Реконструкция автомобильной дороги Петропавловск-Камчатский - Мильково на участке км 195 - км 208 (проектные работы)	12 974,44235	12 974,44235	100,0

Сведения о расходах краевого бюджета

тыс. рублей

№ п/п	Наименование программ, подпрограмм, мероприятий	Годовой объем ассигнований на 2017 год	Исполнение 2017 год	% исполнения
	Реконструкция автомобильной дороги Петропавловск-Камчатский - Мильково 40 км - Пиначево с подъездом к п.Раздольный и к базе с/х Заречный на участке км 1 - км 16.4 (проектные работы)	6 933,13602	6 933,13602	100,0
	Строительство автомобильной дороги Анавгай - Палана на участке км 225 - км 231 (проектные работы)	9 466,92700	9 466,92700	100,0
	Строительство мостового перехода через р. Тигиль на 224 км автомобильной дороги Анавгай - Палана (проектные работы)	19 996,43700	19 996,43700	100,0
	Реконструкция автомобильной дороги подъезд к совхозу Петропавловский на участке км 0 - км 4 (проектные работы)	1 170,79326	1 170,79326	100,0
	Строительство причальных сооружений через протоку Озерная в Усть-Камчатском районе Камчатского края (проектные работы)	4 559,09000	4 559,09000	100,0
	Строительство автомобильной дороги "Подъезд к агропарку" площадка № 3 "Зеленовские озерки" (в том числе разработка проектной документации, прохождение государственной экспертизы)	92 805,51067	92 805,51067	100,0
	Строительство автомобильной дороги "Подъезд к б/о "Зеленовские озерки" площадка № 3 "Зеленовские озерки" (в том числе разработка проектной документации, прохождение государственной экспертизы)	177 927,38370	177 927,38370	100,0
	Строительство линии наружного освещения автомобильной дороги "Подъезд к агропарку" площадка № 3 "Зеленовские озерки" (в том числе разработка проектной документации)	501,36561	501,36561	100,0

Сведения о расходах краевого бюджета

тыс. рублей

№ п/п	Наименование программ, подпрограмм, мероприятий	Годовой объем ассигнований на 2017 год	Исполнение 2017 год	% исполнения
	Строительство линии наружного освещения автомобильной дороги "Подъезд к б/о "Зеленовские озерки" площадка № 3 "Зеленовские озерки" (в том числе разработка проектной документации)	16 379,97946	14 687,05582	89,7
	Строительство линии наружного освещения автомобильной дороги "Подъезд к гостинице "Авача" (в том числе разработка проектной документации)	710,50275	710,50275	100,0
9.2	Подпрограмма "Развитие пассажирского автомобильного транспорта"	58 645,88989	57 521,43971	98,1
	Строительство автостанции в с. Мильково Камчатского края	58 645,88989	57 521,43971	98,1
9.3	Подпрограмма "Развитие водного транспорта"	50 400,00000	49 200,00000	97,6
	Приобретение грузопассажирской баржи грузоподъемностью 40 тонн	42 900,00000	42 900,00000	100,0
	Приобретение судна на воздушной подушке	7 500,00000	6 300,00000	84,0
10	Государственная программа Камчатского края "Совершенствование управления имуществом, находящимся в государственной собственности Камчатского края"	1 641,36582	1 641,36582	100,0
10.1	Подпрограмма "Повышение эффективности управления краевым имуществом"	1 641,36582	1 641,36582	100,0
	Комплекс правосудия в г. Петропавловске-Камчатском. Блоки 5,7. Реконструкция	127,88298	127,88298	100,0

Сведения о расходах краевого бюджета

тыс. рублей

№ п/п	Наименование программ, подпрограмм, мероприятий	Годовой объем ассигнований на 2017 год	Исполнение 2017 год	% исполнения
	Приобретение в государственную собственность Камчатского края долей ООО "Пымта" в праве общей долевой собственности на недвижимое имущество, находящееся в доверительном управлении ПАО "Камчатский газозенергетический комплекс"	1 513,48284	1 513,48284	100,0
11	Государственная программа Камчатского края "Охрана окружающей среды, воспроизводство и использование природных ресурсов в Камчатском крае"	26 927,46440	18 005,21015	66,9
11.1	Подпрограмма "Обращение с отходами производства и потребления в Камчатском крае"	26 927,46440	18 005,21015	66,9
	Реконструкция санкционированной свалки под полигон твердых бытовых отходов в п. Усть-Камчатск (строительство первой очереди)	24 171,74000	15 249,48575	63,1
	Проведение инженерно-геологических изыскательских работ и выполнение проектно-сметных работ для планируемого строительства полигона ТБО на территории Мильковского муниципального района	2 755,72440	2 755,72440	100,0
12	Государственная программа Камчатского края "Безопасная Камчатка"	30 135,61184	19 227,30836	63,8
12.1	Подпрограмма "Защита населения и территорий Камчатского края от чрезвычайных ситуаций, обеспечение пожарной безопасности и развитие гражданской обороны в Камчатском крае"	30 135,61184	19 227,30836	63,8

Сведения о расходах краевого бюджета

тыс. рублей

№ п/п	Наименование программ, подпрограмм, мероприятий	Годовой объем ассигнований на 2017 год	Исполнение 2017 год	% исполнения
12.1.1	Строительство пожарного депо на 2 выезда в г. Елизово (1 очередь) (в том числе технологическое присоединение)	29 011,79826	18 103,49478	62,4
	Проектирование и строительство учебной башни в с. Усть-Большерецк Усть - Большерецкого муниципального района	1 123,81358	1 123,81358	100,0
13	Государственная программа Камчатского края "Социальное и экономическое развитие территории с особым статусом "Корякский округ"	46 749,78526	39 971,81215	85,5
13.1	Подпрограмма "Обеспечение доступным и комфортным жильем и коммунальными услугами населения Корякского округа"	46 749,78526	39 971,81215	85,5
13.1.1	Обеспечение жильем эконом-класса специалистов социальной сферы, а также граждан стоящих в очереди на улучшении жилищных условий	46 145,88526	39 971,81215	86,6
	Формирование инженерной инфраструктуры в целях жилищного строительства на территории Корякского округа	603,90000		0,0
	Итого расходы за счет средств краевого бюджета	3 527 990,01827	3 399 715,91826	96,4

Сведения о расходах краевого бюджета

тыс. рублей

№ п/п	Наименование программ, подпрограмм, мероприятий	Годовой объем ассигнований на 2017 год	Исполнение 2017 год	% исполнения
III	Расходы за счет средств Фонда содействия реформированию ЖКХ			
1	Государственная программа Камчатского края "Обеспечение доступным и комфортным жильем жителей Камчатского края"	235 299,28244	235 299,28244	100,0
1.1	Подпрограмма "Адресная программа по переселению граждан из аварийного жилищного фонда"	235 299,28244	235 299,28244	100,0
1.1.1	Переселение граждан из аварийного жилищного фонда в Камчатском крае в соответствии с жилищным законодательством	235 299,28244	235 299,28244	100,0
	<i>Расходы за счет средств Фонда содействия реформированию ЖКХ текущего года</i>	204 271,83602	204 271,83602	100,0
	<i>Расходы за счет остатков средств Фонда содействия реформированию ЖКХ на 01.01.2017 года</i>	31 027,44642	31 027,44642	100,0
	Итого расходы за счет средств Фонда содействия реформированию ЖКХ	235 299,28244	235 299,28244	100,0
	Всего	5 701 111,68471	5 550 980,32122	97,4

Исполнение расходов по межбюджетным трансфертам местным бюджетам

Общий объем межбюджетных трансфертов из краевого бюджета местным бюджетам в 2017 году **утвержден** в сумме 19,2 млрд. рублей, что составило 28,0 % от общего объема расходов

Общий объем межбюджетных трансфертов из краевого бюджета местным бюджетам в 2017 году **исполнен** в сумме 19,1 млрд. рублей или 99,1 % от утвержденных ассигнований.

Доля межбюджетных трансфертов местным бюджетам в общем объеме расходов по исполнению краевого бюджета составила 28,8 %.

Исполнение расходов по межбюджетным трансфертам местным бюджетам

Общий объем дотаций бюджетам муниципальных образований в 2017 году

утвержден в сумме 3,1 млрд. рублей

исполнен в сумме 3,1 млрд. рублей

В целях софинансирования расходных обязательств муниципальных образований (в том числе первоочередных - по выплате заработной платы и начислений на нее) местным бюджетам в 2017 году субсидии

утверждены в сумме 6,1 млрд. рублей

исполнены в сумме 6,0 млрд. рублей

Общий объем субвенций, предоставляемых местным бюджетам из краевого бюджета, в 2017 году

утвержден в сумме 9,9 млрд. рублей

исполнен в сумме 9,8 млрд. рублей

Общий объем иных межбюджетных трансфертов, предоставляемых местным бюджетам из краевого бюджета, в 2017 году

утвержден в сумме 212,4 млн. рублей

исполнен в сумме 178,1 млн. рублей

Распределение бюджетных ассигнований, направляемых на государственную поддержку семьи и детей, на 2017 год

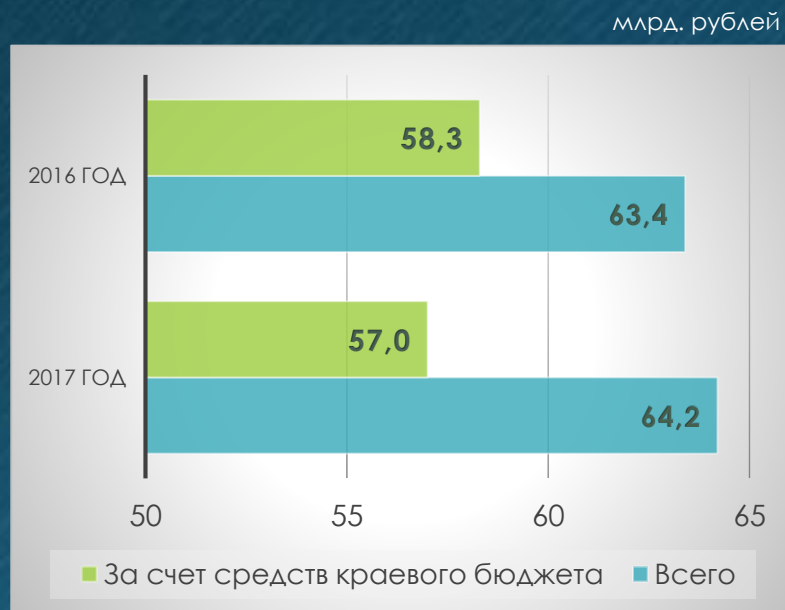
тыс. рублей

№ п/п	Наименование программ, мероприятий	Годовой объем ассигнований на 2017 год	Исполнение 2017 год	% исполнения
1	Аппарат Губернатора и Правительства Камчатского края	143 322,52409	143 322,52409	100,0
2	Министерство жилищно-коммунального хозяйства и энергетики Камчатского края	170 000,00000	169 514,13560	99,7
3	Министерство строительства Камчатского края	360 143,68480	360 035,45480	100,0
4	Министерство образования и молодежной политики Камчатского края	2 240 165,78127	2 223 331,34238	99,2
5	Министерство здравоохранения Камчатского края	135 000,38065	134 520,44365	99,6
6	Министерство социального развития и труда Камчатского края	1 498 442,51161	1 497 769,84719	100,0
7	Министерство культуры Камчатского края	1 300,00000	1 300,00000	100,0
8	Министерство имущественных и земельных отношений Камчатского края	355 537,01179	347 238,58012	97,7
9	Агентство записи актов гражданского состояния Камчатского края	2 475,00000	2 473,30030	99,9
10	Министерство спорта Камчатского края	29 801,02242	29 682,54610	99,6
Всего		4 936 187,91663	4 909 188,17423	99,5

Государственные программы Камчатского края

В 2017 году на территории Камчатского края реализовывались 22 государственные программы. Государственные программы охватывают все основные сферы деятельности исполнительных органов государственной власти Камчатского края и направлены на повышение результативности и эффективности расходов краевого бюджета. Общий объем бюджетных ассигнований на их реализацию составил 66,9 млрд. рублей.

Исполнение за 2017 и 2016 годы



Исполнение за 2017 год составило 64,2 млрд. рублей или 96,0 % от бюджетных ассигнований, в том числе за счет средств краевого бюджета – 57,0 млрд. рублей или 95,8 %.

Исполнение за 2016 год составило 63,4 млрд. рублей или 95,7 % от бюджетных ассигнований, в том числе за счет средств краевого бюджета – 58,3 млрд. рублей или 95,5 %.

Информация об итогах исполнения государственных программ Камчатского края представлена в Сводном годовом докладе о ходе реализации и оценке эффективности государственных программ Камчатского края за 2017 год, подготовленном Министерством экономического развития и торговли Камчатского края.

Государственные программы Камчатского края

Распределение бюджетных ассигнований на реализацию
государственных программ Камчатского края на 2017 год

тыс. рублей

№ п/п	Наименование государственной программы	Годовой объем ассигнований на 2017 год	Исполнение за 2017 год	% исполнения
1	Государственная программа Камчатского края "Развитие здравоохранения Камчатского края"	7 897 006,32163	7 822 722,13939	99,1
2	Государственная программа Камчатского края "Развитие образования в Камчатском крае"	11 611 918,69277	11 575 689,13470	99,7
3	Государственная программа Камчатского края "Развитие культуры в Камчатском крае"	1 209 836,64590	1 169 628,47747	96,7
4	Государственная программа Камчатского края "Семья и дети Камчатки"	21 150,54000	21 130,41802	99,9
5	Государственная программа Камчатского края "Социальная поддержка граждан в Камчатском крае"	7 140 524,19333	7 103 536,94972	99,5
6	Государственная программа Камчатского края "Содействие занятости населения Камчатского края"	516 120,91000	493 455,09858	95,6
7	Государственная программа Камчатского края "Физическая культура, спорт, молодежная политика, отдых и оздоровление детей в Камчатском крае"	2 032 713,46550	1 951 761,02753	96,0
8	Государственная программа Камчатского края "Развитие экономики и внешнеэкономической деятельности Камчатского края"	8 514 474,29546	8 504 415,91279	99,9
9	Государственная программа Камчатского края "Развитие сельского хозяйства и регулирование рынков сельскохозяйственной продукции, сырья и продовольствия Камчатского края"	1 283 823,28501	1 280 400,29324	99,7

Государственные программы Камчатского края

тыс. рублей

№ п/п	Наименование государственной программы	Годовой объем ассигнований на 2017 год	Исполнение за 2017 год	% исполнения
10	Государственная программа Камчатского края "Обеспечение доступным и комфортным жильем жителей Камчатского края"	1 901 368,10857	1 875 234,32931	98,6
11	Государственная программа Камчатского края "Энергоэффективность, развитие энергетики и коммунального хозяйства, обеспечение жителей населенных пунктов Камчатского края коммунальными услугами и услугами по благоустройству территорий"	10 300 628,29276	8 696 347,79373	84,4
12	Государственная программа Камчатского края "Развитие транспортной системы в Камчатском крае"	4 863 709,22528	4 815 651,29232	99,0
13	Государственная программа Камчатского края "Совершенствование управления имуществом, находящимся в государственной собственности Камчатского края"	134 502,10056	127 873,02483	95,1
14	Государственная программа Камчатского края "Развитие рыбохозяйственного комплекса Камчатского края"	115 578,94000	115 339,00475	99,8
15	Государственная программа Камчатского края "Охрана окружающей среды, воспроизводство и использование природных ресурсов в Камчатском крае"	189 984,66097	174 329,67843	91,8
16	Государственная программа Камчатского края "Безопасная Камчатка"	1 222 497,97972	1 179 951,27466	96,5
17	Государственная программа Камчатского края "Развитие лесного хозяйства, охрана и воспроизводство животного мира на территории Камчатского края"	499 896,28928	497 533,52732	99,5

Государственные программы Камчатского края

тыс. рублей

№ п/п	Наименование государственной программы	Годовой объем ассигнований на 2017 год	Исполнение за 2017 год	% исполнения
18	Государственная программа Камчатского края "Развитие внутреннего и въездного туризма в Камчатском крае"	56 417,65000	56 359,00666	99,9
19	Государственная программа Камчатского края "Реализация государственной национальной политики и укрепление гражданского единства в Камчатском крае"	172 140,87627	167 916,84918	97,5
20	Государственная программа Камчатского края "Информационное общество в Камчатском крае"	211 482,74725	210 520,80333	99,5
21	Государственная программа Камчатского края "Управление государственными финансами Камчатского края"	6 901 581,53682	6 301 280,80272	91,3
22	Государственная программа Камчатского края "Социальное и экономическое развитие территории с особым статусом "Корякский округ"	97 169,57326	88 841,69310	91,4
23	Непрограммные расходы	1 939 001,88192	1 857 215,08031	95,8
	Всего	68 833 528,21226	66 087 133,61209	96,0

Регулирование контрактной системы

Сфера государственных и муниципальных закупок является системообразующим элементом, через который происходит движение финансовых потоков в различные сектора экономики.

За **2017 год** осуществлено 23 765 закупок товаров, работ, услуг для нужд Камчатского края с общей суммой заключенных контрактов 10,8 млрд. рублей, что составляет 166,7 % в количественном и 70,7 % в стоимостном выражении аналогичных показателей 2016 года.

Благодаря активному использованию электронных аукционов, формированию конкурентного рынка, относительная экономия бюджетных средств составила 11,1 % или 1,1 млрд. рублей от суммарной начальной (максимальной) цены контрактов, что на 0,3 % выше показателя 2016 года.


Максимальная доля общей стоимости контрактов, заключенных по итогам конкурентных закупок, приходится на третий квартал, а квартальная динамика имеет следующий вид – **16,7 % 29,3 % 18,6 % 35,4 %**.



Регулирование контрактной системы

По способам определения поставщика опубликованные извещения в стоимостном выражении распределились следующим образом:

Открытые электронные аукционы
– 94,32 %



Открытые конкурсы – 4,78 %



Запросы котировок – 0,87 %



Запросы предложений – 0,03 %



Преобладающим способом определения поставщика остается электронный аукцион, доля которого составляет 89,9 % от общего количества размещенных извещений в Единой информационной системе в сфере закупок. Данный факт отражает востребованность процедур определения поставщика (подрядчика, исполнителя) в электронной форме, обусловленную минимизацией временных и материальных затрат заказчиков в сравнении с процедурами, проводимыми в бумажном виде.

Регулирование контрактной системы

Среднее количество участников закупок на торгах увеличилось на 0,4 единицы от уровня 2016 года и составляет 2,8. Среднее значение «индекса одной заявки» (показатель, рассчитываемый как отношение количества процедур закупок с одной поданной заявкой на участие к общему количеству закупок за отчетный период) – 33,7 процентных пунктов.

Объективно характеризуют работу региональной системы осуществления закупок результаты «Рейтинга прозрачности закупок». По итогам 2017 года Камчатский край занимает в Рейтинге 13 позицию из 85 субъектов РФ и, по-прежнему, входит в категорию «Высокая прозрачность».

Достижения Камчатского края подтверждают итоги «Рейтинга эффективности и прозрачности закупочных систем регионов РФ», который проводила Общероссийская общественная организация «Гильдия отечественных закупщиков и специалистов по закупкам и продажам».

В рамках Форума-выставки «Госзаказ – За честные закупки» были представлены итоги Рейтинга, в которых из 8-ми номинаций Камчатский край признан лидером в номинации «Оценка информационной инфраструктуры закупок региона. В номинациях «Исполнение требований законодательства о закупках» и «Исполнение контрактов» регион входит в группу с отклонением от лидера не более 10 %.

Осуществление внутреннего государственного финансового контроля

Министерством финансов Камчатского края в рамках исполнения полномочий по осуществлению внутреннего государственного финансового контроля, осуществляемых в соответствии со статьей 269.2 Бюджетного кодекса Российской Федерации, статьей 99 Федерального закона от 05.04.2013 № 44-ФЗ «О контрактной системе в сфере закупок товаров, работ, услуг для обеспечения государственных и муниципальных нужд» и постановлением Правительства Камчатского края от 24.02.2014 № 95-П «Об утверждении порядка осуществления Министерством финансов Камчатского края внутреннего государственного финансового контроля» проведено 37 контрольных мероприятий, из них 5 внеплановых и 3 встречных. Общий объем проверенных средств составил 1 368,7 млн. рублей.

В результате проведенных контрольных мероприятий выявлено нарушений на общую сумму 124,0 млн. рублей (нецелевое использование средств краевого бюджета, неправомерное (необоснованное) использование бюджетных средств, неэффективные расходы бюджетных средств, неэффективное использование государственного имущества, нарушения порядка ведения бухгалтерского учета, нарушения условий принятых обязательств при исполнении государственных контрактов, нарушения требований законодательства о закупках, излишне начисленные (недоначисленные) выплаты работникам, несоответствие локальных правовых актов действующему законодательству, нарушение порядка ведения кассовых операций и т.п.).

Осуществление внутреннего государственного финансового контроля

По итогам проведенных контрольных мероприятий в 2017 году вынесено руководителям объектов контроля 10 предписаний и 1 представление.

На 01.01.2018 произведен возврат в краевой бюджет необоснованно и излишне израсходованных средств краевого бюджета в общей сумме 2,1 млн. рублей. Уменьшено ассигнований по факту нецелевого использования бюджетных средств на сумму 177,0 тыс. рублей.

Кроме этого, по результатам проведенных контрольных мероприятий произведен прирост государственного имущества на сумму 777,3 тыс. рублей. Объектом контроля устранено нефинансовое нарушение, связанное с государственным имуществом, на сумму 11,7 млн. рублей.

В 2017 году, в рамках реализации полномочий по привлечению к ответственности за нарушения в финансово-бюджетной сфере и сфере закупок, возбуждено 22 дела об административных правонарушениях. Наложено 15 административных штрафа на сумму 236,5 тыс. рублей.

В рамках взаимодействия, Министерством финансов Камчатского края направлялась соответствующая информация в Государственную инспекцию по контролю в сфере закупок Камчатского края в части выявленных нарушений в сфере закупок для государственных (муниципальных) нужд.

Осуществление внутреннего государственного финансового контроля

Кроме этого, в 2017 году в отношении муниципальных образований применялись бюджетные меры принуждения в виде сокращения межбюджетных трансфертов в связи с выявленными фактами нарушения пункта 2 статьи 136 Бюджетного кодекса Российской Федерации - превышение норматива формирования расходов на оплату труда депутатов, выборных должностных лиц местного самоуправления, осуществляющих свои полномочия на постоянной основе, муниципальных служащих и содержание органов местного самоуправления муниципальных образований в Камчатском крае - на общую сумму 35 941,8 тыс. рублей.

Также, в 2017 году Министерством финансов Камчатского края сокращены межбюджетные трансферты Усть-Большерецкому муниципальному району на сумму 2 875,4 тыс. рублей за несоблюдение условий Соглашения о предоставлении субсидии из краевого бюджета и Паратунскому сельскому поселению на сумму 911,7 тыс. рублей в связи с нецелевым использованием средств краевого бюджета.

Глоссарий

Бюджет – форма образования и расходования денежных средств, предназначенных для финансового обеспечения задач и функций государства и местного самоуправления.

Консолидированный бюджет – свод бюджетов бюджетной системы Российской Федерации на соответствующей территории (за исключением бюджетов государственных внебюджетных фондов) без учета межбюджетных трансфертов между этими бюджетами.

Бюджетная система Российской Федерации – основанная на экономических отношениях и государственном устройстве Российской Федерации, регулируемая законодательством Российской Федерации совокупность бюджетов и бюджетов государственных внебюджетных фондов.

Доходы бюджета – поступающие в бюджет денежные средства, за исключением средств, являющихся источниками финансирования дефицита бюджета.

Расходы бюджета – выплачиваемые из бюджета денежные средства, за исключением средств, источниками финансирования дефицита бюджета.

Дефицит бюджета – превышение расходов над доходами.

Профицит бюджета – превышение доходов над расходами.

Бюджетные ассигнования – предельные объемы денежных средств, предусмотренных в соответствующем финансовом году для исполнения бюджетных обязательств.

Глоссарий

Межбюджетные отношения - взаимоотношения между публично-правовыми образованиями по вопросам осуществления бюджетного процесса.

Межбюджетные трансферты – средства, предоставляемые одним бюджетом бюджетной системы Российской Федерации другому бюджету бюджетной системы Российской Федерации.

Дотации – межбюджетные трансферты, предоставляемы на безвозмездной основе без установления направлений и (или) условий их использования.

Субсидии – денежные средства, предоставляемые на условиях долевого финансирования нижестоящим бюджетам для осуществления их расходных обязательств по вопросам местного значения.

Субвенции – денежные средства, предоставляемые местным бюджетам на выполнение переданных полномочий государственных органов власти.

Ведомственная структура расходов бюджета - распределение бюджетных ассигнований, предусмотренных законом (решением) о бюджете, по главным распорядителям бюджетных средств, разделам, подразделам, целевым статьям, группам (группам и подгруппам) видов расходов бюджетов либо по главным распорядителям бюджетных средств, разделам, подразделам и (или) целевым статьям (государственным (муниципальным) программам и непрограммным направлениям деятельности), группам (группам и подгруппам) видов расходов классификации расходов бюджетов.

Глоссарий

Главный администратор доходов бюджета - орган государственной власти (местного самоуправления), орган управления государственным внебюджетным фондом, Центральный банк Российской Федерации, казенное учреждение, имеющие в своем ведении администраторов доходов бюджета.

Главный распорядитель бюджетных средств - орган государственной власти (местного самоуправления), орган управления государственным внебюджетным фондом, или наиболее значимое учреждение науки, образования, культуры и здравоохранения, напрямую получающий(ее) средства из бюджета и наделенный правом распределять их между подведомственными распорядителями и получателями бюджетных средств.

Государственная программа - система мероприятий и инструментов государственной политики, обеспечивающих в рамках реализации ключевых государственных функций достижение приоритетов и целей государственной политики в сфере социально-экономического развития и безопасности.

Расходные обязательства - обусловленные законом, иным нормативным правовым актом, договором или соглашением обязанности публично-правового образования (Российской Федерации, субъекта Российской Федерации, муниципального образования) или действующего от его имени казенного учреждения предоставить физическому или юридическому лицу, иному публично-правовому образованию, субъекту международного права средства из соответствующего бюджета.

Глоссарий

Публичные нормативные обязательства - публичные обязательства перед физическим лицом, подлежащие исполнению в денежной форме в установленном соответствующим законом, иным нормативным правовым актом размере или имеющие установленный порядок его индексации, за исключением выплат физическому лицу, предусмотренных статусом государственных (муниципальных) служащих, а также лиц, замещающих государственные должности Российской Федерации, государственные должности субъектов Российской Федерации, муниципальные должности, работников казенных учреждений, военнослужащих, проходящих военную службу по призыву (обладающих статусом военнослужащих, проходящих военную службу по призыву), лиц, обучающихся (воспитанников) в государственных (муниципальных) образовательных учреждениях.

Бюджетные обязательства - расходные обязательства, подлежащие исполнению в соответствующем финансовом году.

Бюджетная роспись - документ, который составляется и ведется главным распорядителем бюджетных средств либо главным администратором источников финансирования дефицита бюджета в целях исполнения бюджета по расходам (источникам финансирования дефицита бюджета).

Источники финансирования дефицита бюджета - средства, привлекаемые в бюджет для покрытия дефицита (кредиты банков, кредиты от других уровней бюджетов, кредиты финансовых международных организаций, ценные бумаги, иные источники).

Контактные данные

Министерство финансов Камчатского края

Адрес:

683040, г. Петропавловск-Камчатский, пл. Ленина д. 1

Телефон:

(4152) 41-28-60

Электронная почта:

minfin@kamgov.ru

Официальный сайт:

<http://www.kamgov.ru/minfin/>

Открытый бюджет:

<http://openbudget.kamgov.ru/Dashboard#/main>