

Рейтинг городов по уровню развития государственно-частного партнерства

Оценка эффективности привлечения
частных инвестиций в инфраструктуру
в 204 городах России

Подробнее...



МАЙ 2023

ГЛАВНЫЙ ПРИНЦИП РЕЙТИНГА – ОТКРЫТОСТЬ. ЛЮБОЙ ГОРОД МОЖЕТ СТАТЬ ЕГО УЧАСТНИКОМ



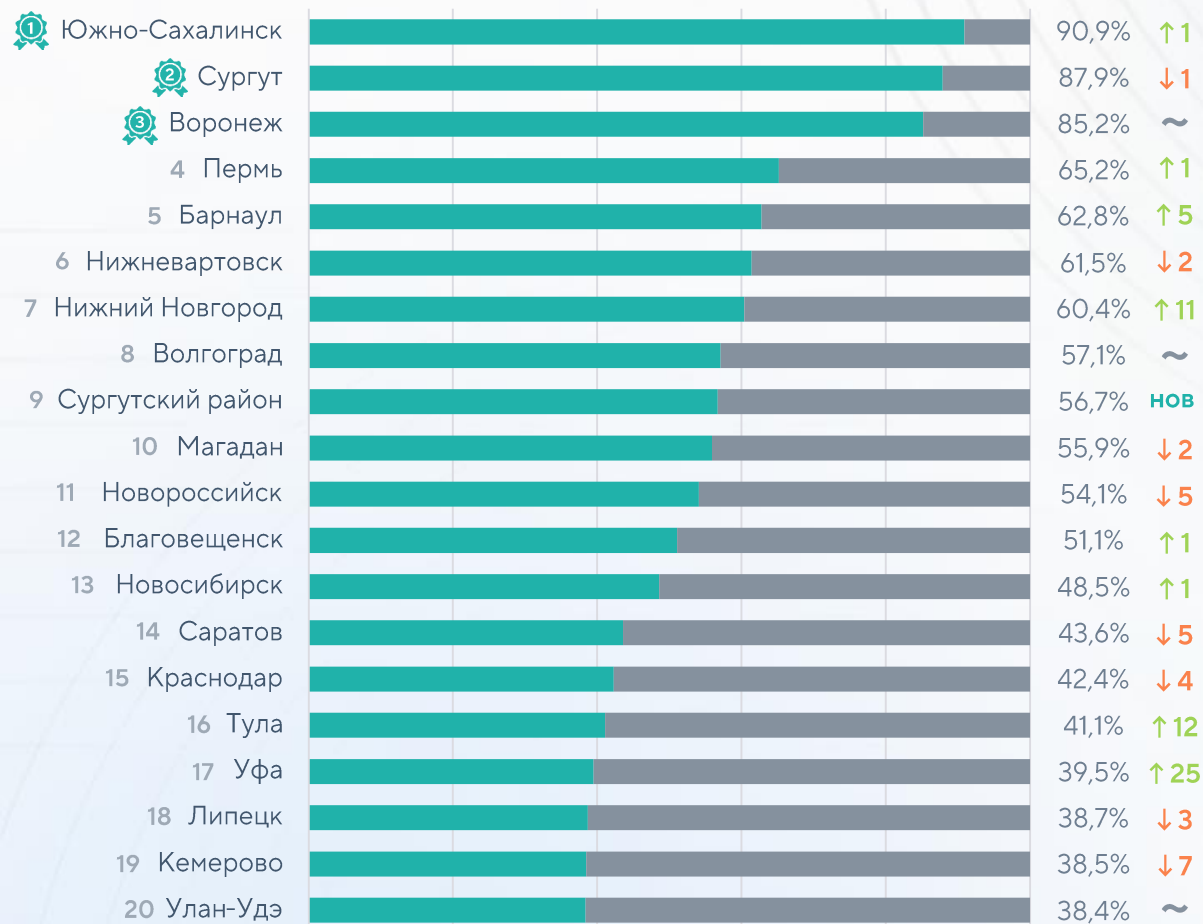
Какие города принимают участие?

- Миллионники, крупные, средние и малые
- С разной бюджетной обеспеченностью, но при этом стремящиеся развивать механизмы ГЧП
- Города с промышленными, сельскохозяйственными, культурно-историческими, туристическим и иными приоритетами развития
- С действующими преференциальными режимами (ТОСЭР, ОЭЗ)
- Моногорода и закрытые административно-территориальные образования (ЗАТО)

Кластерный подход: новый взгляд на сравнение городов

- Теперь города разделены на кластеры в зависимости от их социально-экономических характеристик, таких как население и его динамика, бюджетная и инфраструктурная обеспеченность
- Это дает возможность сравнивать города в рамках относительно однородных социально-экономических групп и находить успешные примеры для подражания внутри каждого кластера
- Рейтинг, среди прочего, охватывает города, оцениваемые Индексом качества жизни в городах России ВЭБ.РФ и планируемые к включению в него

ПОЗИЦИИ И ДИНАМИКА ЛИДЕРОВ РЕЙТИНГА



150 ПРОЕКТОВ
34,2%

478,5 МЛРД РУБ.
49,8%

приходится на города топ-20

60,2% ТОП-20 **25,6%** ОСТАЛЬНЫЕ ГОРОДА

среднее значение оценки качества институциональной среды и НПБ

Сравнительная оценка критериев институциональной среды и НПБ





ИЖЕВСК

38 ↑ 24



РОСТОВ-НА-ДОНУ

45 ↑ 25



УФА*

42 ↑ 17



КРАСНОЯРСК

53 ↑ 27

----- Проекты, обеспечившие рост -----

«Дворец единоборств»
в городе Ижевске

Частная сторона:
ООО «Академия Единоборств»

₽ **Общие** – 796 млн руб.
Частные – 69,3 млн руб.

Привлечение финансирования:
Федеральная программа
«Бизнес-спринт»

Инфраструктура трамвая
в городе Ростове-на-Дону

Частная сторона:
ООО «Синара - ГТР
Ростов-на-Дону»

₽ **Общие** – 61 млрд руб.
Частные – 43,8 млрд руб.

Привлечение финансирования:
Программа ВЭБ.РФ

«Универсальный спортивный
комплекс «МЁД» в городе Уфе

Частная сторона:
ООО «МЁД»

₽ **Общие** – 403,2 млн руб.
Частные – 69,5 млн руб.

Привлечение финансирования:
Федеральная программа
«Бизнес-спринт»

Инфраструктура трамвая
в городе Красноярске

Частная сторона:
ООО «Мовиста регионы
Красноярск»

₽ **Общие** – 24,2 млрд руб.
Частные – 17,2 млрд руб.

Привлечение финансирования:
Программа ВЭБ.РФ

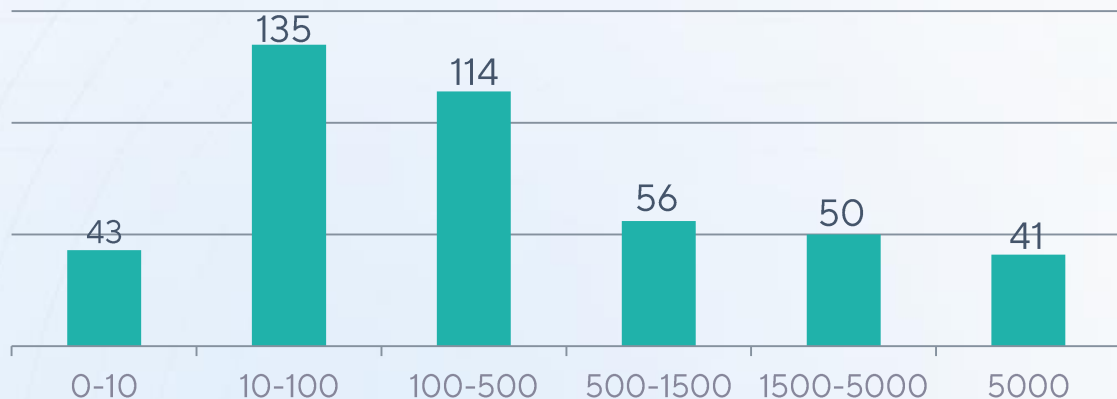
* В рамках программы «Бизнес-спринт» привлечены средства еще в 2 соглашения в отношении ФОК на 264,4 млн руб.

ДИНАМИКА ПРОЕКТОВ, ПРОШЕДШИХ ЭКСПЕРТНУЮ ОЦЕНКУ



КАПИТАЛОЕМКОСТЬ ПРОЕКТОВ

Распределение проектов по объему инвестиций, млн руб.



● Количество проектов

ПРОЕКТЫ В ЦИФРАХ

439

ПРОЕКТОВ
прошли
экспертную
оценку

↑ 10,3%

22

ПРОЕКТА
доля проектов
с участием
ВЭБ.РФ

5%

↑ 5 проектов

959,4

МЛРД РУБ.
общий объем
инвестиций

↑ 24,3%

280

МЛРД РУБ.
доля объема
инвестиций проектов
с участием ВЭБ.РФ

29,2%

↑ 103,6 млрд руб.

4,7

МЛРД РУБ.

средний объем инвестиций
по проектам на один город

↑ 23,7%

↑ прирост относительно результатов рейтинга 2022 года

Отраслевая диверсификация



Социальная сфера

152

81,7 млрд руб.



IT-сфера

5

5,3 млрд руб.



Коммунально-
энергетическая сфера

209

649,9 млрд руб.



Благоустройство

40

16,1 млрд руб.



Транспортная сфера

31

205,7 млрд руб.



Иные сферы

2

0,6 млрд руб.

439

ПРОЕКТОВ

959,4 млрд руб.

Выявленные комплексные кластеры городов – участников рейтинга



Источник: разработано Национальным Центром ГЧП на основе данных Росстата и Базы данных показателей муниципальных образований

Портреты отдельных кластеров: ГОРОДА МЕСТНОГО ЗНАЧЕНИЯ

Малые и средние города со средним уровнем бюджетной обеспеченности (или ниже среднего) и преобладающей отрицательной динамикой численности населения в целом по кластеру

72 ГОРОДА в кластере
из НИХ **50** ГОРОДОВ реализуют проекты

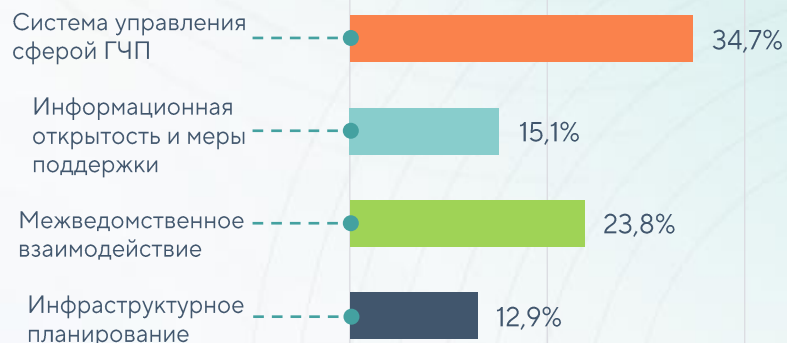
108 ПРОЕКТОВ в кластере
24,6 % от общего кол-ва проектов в общем рейтинге

74,6 МЛРД РУБ. инвестиции в кластере
7,7 % от общего кол-ва инвестиций в общем рейтинге

ТОП-10 КЛАСТЕРА

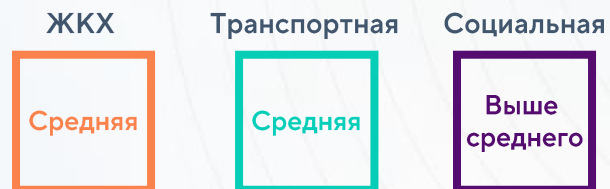


ХАРАКТЕРИСТИКА ИНСТИТУЦИОНАЛЬНОЙ СРЕДЫ*



ПОТРЕБНОСТЬ В ИНФРАСТРУКТУРЕ**

от средних значений по выборке



КЛЮЧЕВЫЕ ПАРАМЕТРЫ КЛАСТЕРА

Диапазон мест в рейтинге	11-204
Диапазон уровня доходов бюджета, тыс. руб./чел.	15,5-83,5
Средний уровень доходов бюджета, тыс. руб./чел.	39,6
Диапазон по населению, тыс. чел.	23,4-270,4
Динамика численности населения	↓
Средняя численность населения, тыс. чел.	140,4

* Представлены средние значения по городам кластера в процентах от максимально возможного балла по методике

** Здесь и далее рассчитана на основе официальных статистических данных, в том числе используемых в рамках Индекса качества жизни в городах России ВЭБ.РФ, характеризующих качество городской инфраструктуры

Портреты отдельных кластеров: РЕГИОНАЛЬНЫЕ ЦЕНТРЫ

Относительно густонаселенные, но не самые крупные города со средним уровнем доходов бюджета и преобладающей отрицательной динамикой численности населения в целом по кластеру

53 ГОРОДА в кластере
из НИХ **43** ГОРОДА реализуют проекты

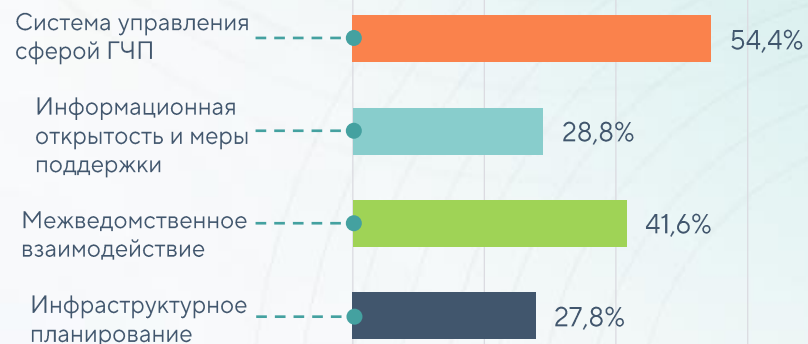
158 ПРОЕКТОВ в кластере
36 % от общего кол-ва проектов в общем рейтинге

246,2 МЛРД РУБ. инвестиции в кластере
25,7 % от общего кол-ва инвестиций в общем рейтинге

ТОП-10 КЛАСТЕРА

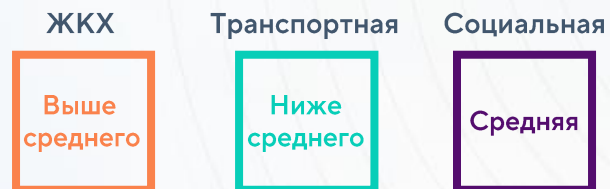


ХАРАКТЕРИСТИКА ИНСТИТУЦИОНАЛЬНОЙ СРЕДЫ*



ПОТРЕБНОСТЬ В ИНФРАСТРУКТУРЕ

от средних значений по выборке



КЛЮЧЕВЫЕ ПАРАМЕТРЫ КЛАСТЕРА

Диапазон мест в рейтинге	2-168
Диапазон уровня доходов бюджета, тыс. руб./чел.	18,5-82
Средний уровень доходов бюджета, тыс. руб./чел.	35,6
Диапазон по населению, тыс. чел.	277,4-684,7
Динамика численности населения	↓
Средняя численность населения, тыс. чел.	439,8

*Представлены средние значения по городам кластера в процентах от максимально возможного балла по методике

Портреты отдельных кластеров: ОБЕСПЕЧЕННЫЕ БЮДЖЕТОМ

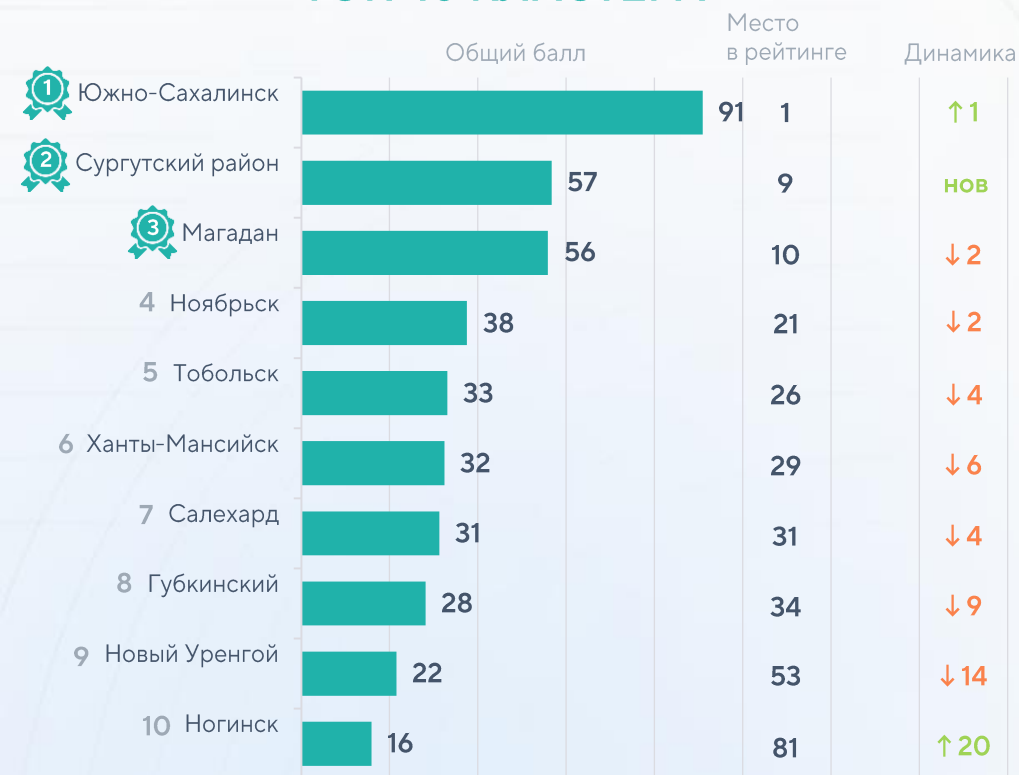
Малые и средние города с уровнем бюджетной обеспеченности выше среднего и относительно стабильной динамикой численности населения в целом по кластеру

22 ГОРОДА в кластере
из них **16** ГОРОДОВ реализуют проекты

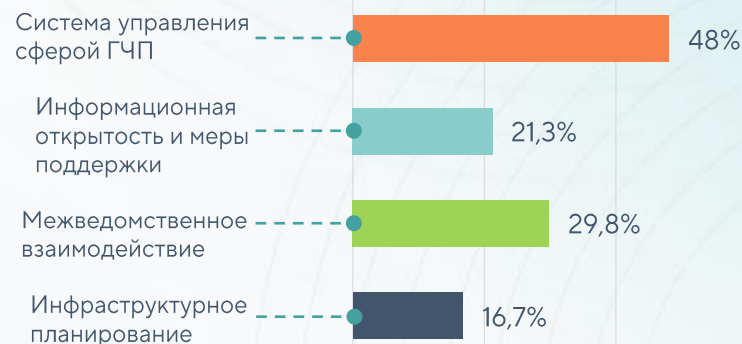
52 ПРОЕКТА в кластере
11,8 % от общего кол-ва проектов в общем рейтинге

131,3 МЛРД РУБ. инвестиции в кластере
13,7 % от общего кол-ва инвестиций в общем рейтинге

ТОП-10 КЛАСТЕРА

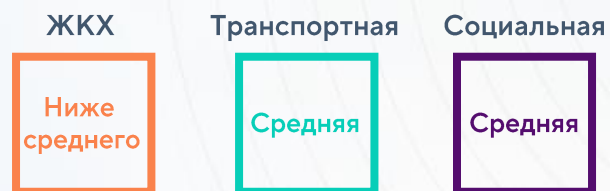


ХАРАКТЕРИСТИКА ИНСТИТУЦИОНАЛЬНОЙ СРЕДЫ*



ПОТРЕБНОСТЬ В ИНФРАСТРУКТУРЕ

от средних значений по выборке



КЛЮЧЕВЫЕ ПАРАМЕТРЫ КЛАСТЕРА

Диапазон мест в рейтинге	1-192
Диапазон уровня доходов бюджета, тыс. руб./чел.	85,3-373,3
Средний уровень доходов бюджета, тыс. руб./чел.	14,1
Диапазон по населению, тыс. чел.	4,3-187,6
Динамика численности населения	→
Средняя численность населения, тыс. чел.	102

*Представлены средние значения по городам кластера в процентах от максимально возможного балла по методике

Портреты отдельных кластеров: КРУПНЕЙШИЕ ГОРОДА

Самые густонаселенные города со средним уровнем доходов бюджета и преобладающей положительной динамикой численности населения в целом по кластеру

16 ГОРОДОВ в кластере
из них **15** ГОРОДОВ реализуют проекты

80 ПРОЕКТА в кластере
18,2 % от общего кол-ва проектов в общем рейтинге

448,8 МЛРД РУБ. инвестиции в кластере
46,8 % от общего кол-ва инвестиций в общем рейтинге

ТОП-10 КЛАСТЕРА

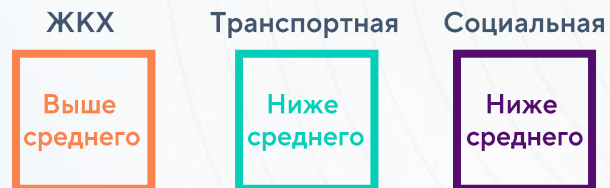


ХАРАКТЕРИСТИКА ИНСТИТУЦИОНАЛЬНОЙ СРЕДЫ*



ПОТРЕБНОСТЬ В ИНФРАСТРУКТУРЕ

от средних значений по выборке



КЛЮЧЕВЫЕ ПАРАМЕТРЫ КЛАСТЕРА

Диапазон мест в рейтинге	3-62
Диапазон уровня доходов бюджета, тыс. руб./чел.	23,3-41,7
Средний уровень доходов бюджета, тыс. руб./чел.	33,8
Диапазон по населению, тыс. чел.	847,5-1633,6
Динамика численности населения	↗
Средняя численность населения, тыс. чел.	1165,2

*Представлены средние значения по городам кластера в процентах от максимально возможного балла по методике

Портреты отдельных кластеров: ТОЧКИ ЛОКАЛЬНОГО РОСТА

Малые и средние города со средним уровнем бюджетной обеспеченности (или ниже среднего) и преобладающей положительной динамикой численности населения в целом по кластеру

41 ГОРОД в кластере
из них **23** ГОРОДА реализуют проекты

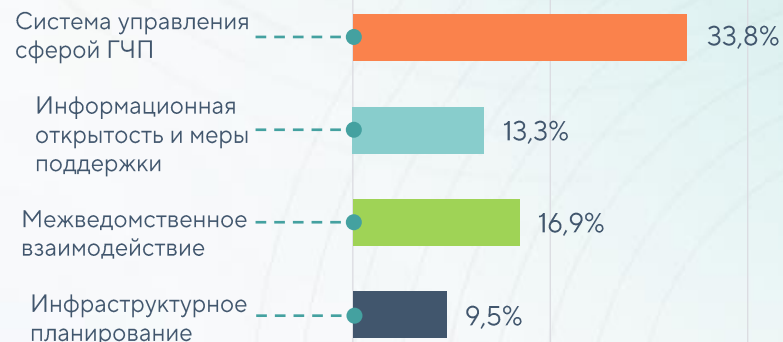
41 ПРОЕКТ в кластере
9,4 % от общего кол-ва проектов в общем рейтинге

58,5 МЛРД РУБ. инвестиции в кластере
6,1 % от общего кол-ва инвестиций в общем рейтинге

ТОП-10 КЛАСТЕРА

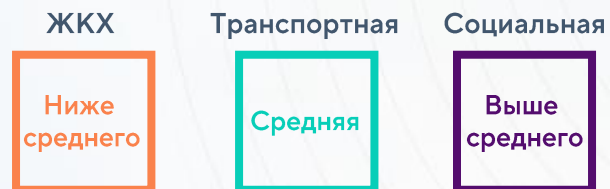


ХАРАКТЕРИСТИКА ИНСТИТУЦИОНАЛЬНОЙ СРЕДЫ*



ПОТРЕБНОСТЬ В ИНФРАСТРУКТУРЕ

от средних значений по выборке



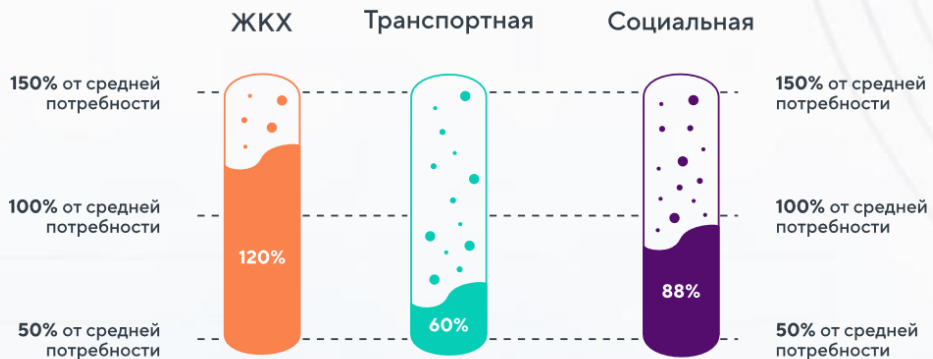
КЛЮЧЕВЫЕ ПАРАМЕТРЫ КЛАСТЕРА

Диапазон мест в рейтинге	12-203
Диапазон уровня доходов бюджета, тыс. руб./чел.	3,4-76,6
Средний уровень доходов бюджета, тыс. руб./чел.	40,8
Диапазон по населению, тыс. чел.	15,3-257,1
Динамика численности населения	↗
Средняя численность населения, тыс. чел.	140,6

*Представлены средние значения по городам кластера в процентах от максимально возможного балла по методике

Инфраструктурная потребность в кластерах по основным сферам

Крупнейшие города



Региональные центры



Обеспеченные бюджетом



Города местного значения



Точки локального роста



Основные выводы:

1. **Крупнейшие города** и **региональные центры** испытывают наибольшую потребность в коммунальной инфраструктуре
2. В то же время, они испытывают меньшую потребность в транспортной инфраструктуре по сравнению с другими городами

3. Города, **обеспеченные бюджетом**, наиболее обеспечены коммунальной инфраструктурой

4. **Остальные города** испытывают потребность в различных видах инфраструктуры на уровне, близком к среднему по выборке

Эксперимент по внедрению принципов клиентоцентричности и лучших инструментов проектного управления в городах

СОДЕРЖАНИЕ ЭКСПЕРИМЕНТА

Установление и развитие сотрудничества для **внедрения новых инструментов проектного управления и принципов клиентоцентричности** при подготовке и реализации МЧП-проектов

ИНСТРУМЕНТ

Платформа «Росинфра»

СРОК ЭКСПЕРИМЕНТА

2023 – 2024 годы

УЧАСТНИКИ ЭКСПЕРИМЕНТА НА 2023-2024 гг.

120 городов из **45** субъектов РФ, включая:

- ✓ Тюмень
- ✓ Ярославль
- ✓ Южно-Сахалинск
- ✓ Якутск
- ✓ Липецк
- ✓ Новороссийск
- ✓ Новосибирск
- ✓ Пермь

ЭФФЕКТЫ ДЛЯ ГОРОДА ОТ ЭКСПЕРИМЕНТА

- ✓ **Автоматизация процессов** подготовки проектов ГЧП и применение типовых решений (отраслевых стандартов)
- ✓ **Подбор подходящих финансовых продуктов**, мер господдержки и привлечение финансирования
- ✓ **Привлечение необходимых экспертов и партнеров**
- ✓ **Экономия ресурсов и сокращение сроков** на подготовку и запуск проектов
- ✓ **Доступ к лучшим практикам и базе знаний**

Потенциальные участники эксперимента (в составе регионов-участников)

Город	Регион
Химки	Московская область
Мытищи	
Красногорск	
Электросталь	
Балашиха	
Подольск	
Королёв	
Люберцы	
Долгопрудный	
Домодедово	
Дубна	
Жуковский	
Егорьевск	
Ивантеевка	
Клин	
Коломна	
Лобня	
Ногинск	
Одинцово	
Орехово-Зуево	
Пушкино	
Раменское	
Реутов	
Сергиев Посад	
Серпухов	
Черноголовка	
Чехов	
Щёлково	

Город	Регион
Березники	Пермский край
Артем	Приморский край
Уссурийск	
Владивосток	
Находка	
Псков	Псковская область
Белорецк	Республика Башкортостан
Уфа	
Стерлитамак	
Салават	
Нефтекамск	
Октябрьский	
Самара	
Сызрань	Самарская область
Тольятти	
Новокуйбышевск	
Саратов	Саратовская область
Энгельс	
Балаково	
Сургут	Ханты-Мансийский автономный округ – Югра
Нижневартовск	
Нефтеюганск	
Ханты-Мансийск	
Сургутский район	
Смоленск	Смоленская область

Город	Регион
Благовещенск	Амурская область
Архангельск	Архангельская область
Северодвинск	
Владимир	Владимирская область
Ковров	
Муром	
Воронеж	Воронежская область
Киров	Кировская область
Краснодар	Краснодарский край
Армавир	
Сочи	
Бердск	Новосибирская область
Ачинск	Красноярский край
Красноярск	
Норильск	
Всеволожск	Ленинградская область
Выборг	
Гатчина	
Верхняя Пышма	Свердловская область
Екатеринбург	
Каменск-Уральск	
Нижний Тагил	
Первоуральск	

Приложение. Рейтинг городов

Место в рейтинге	Город	Интегральный показатель	Субъект Российской Федерации	Место в кластере
Обеспеченные бюджетом				
1	Южно-Сахалинск	91	Сахалинская область	1
9	Сургутский район	57	Ханты-Мансийский автономный округ - Югра	2
10	Магадан	56	Магаданская область	3
21	Ноябрьск	38	Ямало-Ненецкий автономный округ	4
26	Тобольск	33	Тюменская область	5
29	Ханты-Мансийск	32	Ханты-Мансийский автономный округ - Югра	6
31	Салехард	31	Ямало-Ненецкий автономный округ	7
34	Губкинский	28	Ямало-Ненецкий автономный округ	8
53	Новый Уренгой	22	Ямало-Ненецкий автономный округ	9
81	Ногинск	16	Московская область	10
98	Орехово-Зуево	13	Московская область	11
120	Сергиев Посад	10	Московская область	12
128	Петропавловск-Камчатский	9	Камчатский край	13
136	Красногорск	9	Московская область	14
138	Оленегорск	9	Мурманская область	15
156	Анадырь	6	Чукотский автономный округ	16
163	Верхняя Пышма	6	Свердловская область	17
182	Видяево	3	Мурманская область	18

Место в рейтинге	Город	Интегральный показатель	Субъект Российской Федерации	Место в кластере
183	Норильск	3	Красноярский край	19
186	Одинцово	3	Московская область	20
187	Раменское	3	Московская область	21
192	Ивантеевка	2	Московская область	22
Крупнейшие города				
3	Воронеж	85	Воронежская область	1
4	Пермь	65	Пермский край	2
7	Нижний Новгород	60	Нижегородская область	3
8	Волгоград	57	Волгоградская область	4
13	Новосибирск	48	Новосибирская область	5
14	Саратов	44	Саратовская область	6
15	Краснодар	42	Краснодарский край	7
17	Уфа	39	Республика Башкортостан	8
25	Ростов-на-Дону	35	Ростовская область	9
27	Красноярск	33	Красноярский край	10
32	Самара	31	Самарская область	11
33	Тюмень	29	Тюменская область	12
35	Омск	27	Омская область	13
39	Казань	25	Республика Татарстан	14
49	Челябинск	23	Челябинская область	15
62	Екатеринбург	19	Свердловская область	16

Приложение. Рейтинг городов

Место в рейтинге	Город	Интегральный показатель	Субъект Российской Федерации	Место в кластере
Региональные центры				
2	Сургут	88	Ханты-Мансийский автономный округ - Югра	1
5	Барнаул	63	Алтайский край	2
6	Нижневартовск	61	Ханты-Мансийский автономный округ - Югра	3
16	Тула	41	Тульская область	4
18	Липецк	39	Липецкая область	5
19	Кемерово	38	Кемеровская область	6
20	Улан-Удэ	38	Республика Бурятия	7
23	Владивосток	37	Приморский край	8
24	Ижевск	35	Удмуртская Республика	9
28	Якутск	33	Республика Саха (Якутия)	10
30	Хабаровск	32	Хабаровский край	11
36	Стерлитамак	27	Республика Башкортостан	12
37	Архангельск	26	Архангельская область	13
41	Калининград	25	Калининградская область	14
43	Белгород	24	Белгородская область	15
44	Смоленск	23	Смоленская область	16
47	Киров	23	Кировская область	17
48	Курск	23	Курская область	18
50	Нижний Тагил	22	Свердловская область	19
54	Иваново	21	Ивановская область	20
55	Вологда	21	Вологодская область	21

Место в рейтинге	Город	Интегральный показатель	Субъект Российской Федерации	Место в кластере
58	Иркутск	21	Иркутская область	22
59	Рязань	20	Рязанская область	23
60	Оренбург	20	Оренбургская область	24
65	Чебоксары	19	Чувашская Республика	25
66	Новокузнецк	19	Кемеровская область	26
68	Тольятти	18	Самарская область	27
73	Грозный	18	Чеченская Республика	28
74	Ульяновск	17	Ульяновская область	29
83	Ставрополь	16	Ставропольский край	30
88	Череповец	15	Вологодская область	31
89	Астрахань	15	Астраханская область	32
92	Калуга	14	Калужская область	33
95	Балашиха	14	Московская область	34
101	Симферополь	12	Республика Крым	35
102	Владимир	12	Владимирская область	36
106	Орёл	12	Орловская область	37
110	Курган	11	Курганская область	38
113	Брянск	11	Брянская область	39
114	Сочи	11	Краснодарский край	40
115	Владикавказ	11	Республика Северная Осетия-Алания	41
116	Ярославль	11	Ярославская область	42

Приложение. Рейтинг городов

Место в рейтинге	Город	Интегральный показатель	Субъект Российской Федерации	Место в кластере
Региональные центры				
119	Тверь	10	Тверская область	43
125	Йошкар-Ола	10	Республика Марий Эл	44
126	Набережные Челны	10	Республика Татарстан	45
133	Подольск	9	Московская область	46
142	Махачкала	8	Республика Дагестан	47
145	Чита	8	Забайкальский край	48
146	Пенза	8	Пензенская область	49
158	Волжский	6	Волгоградская область	50
160	Магнитогорск	6	Челябинская область	51
164	Саранск	5	Республика Мордовия	52
168	Томск	4	Томская область	53
Точки локального роста				
12	Благовещенск	51	Амурская область	1
40	Артем	25	Приморский край	2
51	Уссурийск	22	Приморский край	3
63	Серпухов	19	Московская область	4
75	Щёлково	17	Московская область	5
85	Пушкино	15	Московская область	6
86	Нефтекамск	15	Республика Башкортостан	7
87	Химки	15	Московская область	8

Место в рейтинге	Город	Интегральный показатель	Субъект Российской Федерации	Место в кластере
90	Клин	14	Московская область	9
93	Горно-Алтайск	14	Республика Алтай	10
96	Мытищи	13	Московская область	11
97	Октябрьский	13	Республика Башкортостан	12
99	Нижнекамск	13	Республика Татарстан	13
100	Обнинск	13	Калужская область	14
104	Альметьевск	12	Республика Татарстан	15
108	Пятигорск	11	Ставропольский край	16
122	Дербент	10	Республика Дагестан	17
127	Нальчик	10	Кабардино-Балкарская Республика	18
130	Люберцы	9	Московская область	19
131	Батайск	9	Ростовская область	20
135	Великий Новгород	9	Новгородская область	21
139	Черногорск	9	Республика Хакасия	22
148	Абакан	8	Республика Хакасия	23
153	Евпатория	7	Республика Крым	24
155	Черноголовка	6	Московская область	25
167	Майкоп	5	Республика Адыгея	26
169	Керчь	4	Республика Крым	27
175	Реутов	3	Московская область	28
177	Королёв	3	Московская область	29

Приложение. Рейтинг городов

Место в рейтинге	Город	Интегральный показатель	Субъект Российской Федерации	Место в кластере
Точки локального роста				
178	Каспийск	3	Республика Дагестан	30
179	Жуковский	3	Московская область	31
181	Чехов	3	Московская область	32
184	Домодедово	3	Московская область	33
188	Магас	2	Республика Ингушетия	34
190	Всеволожск	2	Ленинградская область	35
191	Долгопрудный	2	Московская область	36
196	Хасавюрт	2	Республика Дагестан	37
199	Кызыл	1	Республика Тыва	38
201	Азов	1	Ростовская область	39
202	Михайловск	0	Ставропольский край	40
203	Назрань	0	Республика Ингушетия	41
Города местного значения				
11	Новороссийск	54	Краснодарский край	1
22	Армавир	37	Краснодарский край	2
38	Электросталь	26	Московская область	3
42	Березники	24	Пермский край	4
45	Мурманск	23	Мурманская область	5
46	Находка	23	Приморский край	6
52	Старый Оскол	22	Белгородская область	7
56	Мичуринск	21	Тамбовская область	8

Место в рейтинге	Город	Интегральный показатель	Субъект Российской Федерации	Место в кластере
57	Сызрань	21	Самарская область	9
61	Салават	20	Республика Башкортостан	10
64	Петрозаводск	19	Республика Карелия	11
67	Балаково	18	Саратовская область	12
69	Ковров	18	Владимирская область	13
70	Ангарск	18	Иркутская область	14
71	Дзержинск	18	Нижегородская область	15
72	Кострома	18	Костромская область	16
76	Каменск-Уральский	17	Свердловская область	17
77	Таганрог	16	Ростовская область	18
78	Волгодонск	16	Ростовская область	19
79	Орск	16	Оренбургская область	20
80	Бийск	16	Алтайский край	21
82	Копейск	16	Челябинская область	22
84	Миасс	15	Челябинская область	23
91	Тамбов	14	Тамбовская область	24
94	Шахты	14	Ростовская область	25
103	Златоуст	12	Челябинская область	26
105	Новочеркасск	12	Ростовская область	27
107	Мончегорск	11	Мурманская область	28
109	Нефтеюганск	11	Ханты-Мансийский автономный округ - Югра	29
111	Белорецк	11	Республика Башкортостан	30

Приложение. Рейтинг городов

Место в рейтинге	Город	Интегральный показатель	Субъект Российской Федерации	Место в кластере
Города местного значения				
112	Рыбинск	11	Ярославская область	31
117	Новочебоксарск	11	Чувашская Республика	32
118	Бор	11	Нижегородская область	33
121	Бердск	10	Новосибирская область	34
123	Рубцовск	10	Алтайский край	35
124	Комсомольск-на-Амуре	10	Хабаровский край	36
129	Елабуга	9	Республика Татарстан	37
132	Арзамас	9	Нижегородская область	38
134	Киселевск	9	Кемеровская область	39
137	Энгельс	9	Саратовская область	40
140	Ачинск	9	Красноярский край	41
141	Новошахтинск	8	Ростовская область	42
143	Ялта	8	Республика Крым	43
144	Сарапул	8	Удмуртская Республика	44
147	Первоуральск	8	Свердловская область	45
149	Новокуйбышевск	7	Самарская область	46
150	Северодвинск	7	Архангельская область	47
151	Гатчина	7	Ленинградская область	48
152	Сыктывкар	7	Республика Коми	49
154	Нарьян-Мар	7	Ненецкий автономный округ	50
157	Елец	6	Липецкая область	51

Место в рейтинге	Город	Интегральный показатель	Субъект Российской Федерации	Место в кластере
159	Димитровград	6	Ульяновская область	52
161	Коломна	6	Московская область	53
162	Белово	6	Кемеровская область	54
165	Новоалтайск	5	Алтайский край	55
166	Муром	5	Владимирская область	56
170	Выборг	4	Ленинградская область	57
171	Псков	4	Псковская область	58
172	Прокопьевск	4	Кемеровская область	59
173	Невинномысск	4	Ставропольский край	60
174	Дубна	3	Московская область	61
176	Черкесск	3	Карачаево-Черкесская республика	62
180	Лобня	3	Московская область	63
185	Егорьевск	3	Московская область	64
189	Элиста	2	Республика Калмыкия	65
193	Биробиджан	2	Еврейский автономный округ	66
194	Камышин	2	Волгоградская область	67
195	Новомосковск	2	Тульская область	68
197	Зеленодольск	1	Республика Татарстан	69
198	Братск	1	Иркутская область	70
200	Усолье-Сибирское	1	Иркутская область	71
204	Ухта	0	Республика Коми	72

Контакты

common@pppcenter.ru | +7(495)988-77-13