



Социологические данные по оценке населением эффективности деятельности руководителей органов местного самоуправления муниципальных образований в Камчатском крае, руководителей отдельных организаций, осуществляющих оказание услуг населению муниципальных образований в Камчатском крае, по итогам 2019 года

**Агентство по внутренней политике
Камчатского края
2020 год**





Нормативно-правовая база

Указ Президента Российской Федерации от 28.04.2008 года № 607
«Об оценке эффективности деятельности органов местного самоуправления городских округов и муниципальных районов»

Постановление Правительства Российской Федерации от 17 декабря 2012 года № 1317 «О мерах по реализации Указа Президента Российской Федерации от 28 апреля 2008 г. № 607 «Об оценке эффективности деятельности органов местного самоуправления городских округов и муниципальных районов» и подпункта «и» пункта 2 Указа Президента Российской Федерации от 7 мая 2012 г. № 601 «Об основных направлениях совершенствования системы государственного управления»

Постановление Губернатора Камчатского края от 10.05.2017 года № 44 «Об оценке населением эффективности деятельности руководителей органов местного самоуправления муниципальных образований в Камчатском крае, руководителей отдельных организаций, осуществляющих оказание услуг населению муниципальных образований в Камчатском крае»



Информация об исследовании



Цель исследования – определение оценки населением эффективности деятельности руководителя органов местного самоуправления муниципальных образований в Камчатском крае, руководителей отдельных организаций, осуществляющих оказание услуг населению муниципальных образований в Камчатском крае.



Социологическое исследование проходило **во всех** муниципальных образованиях Камчатского края **в течение всего 2019 года.**



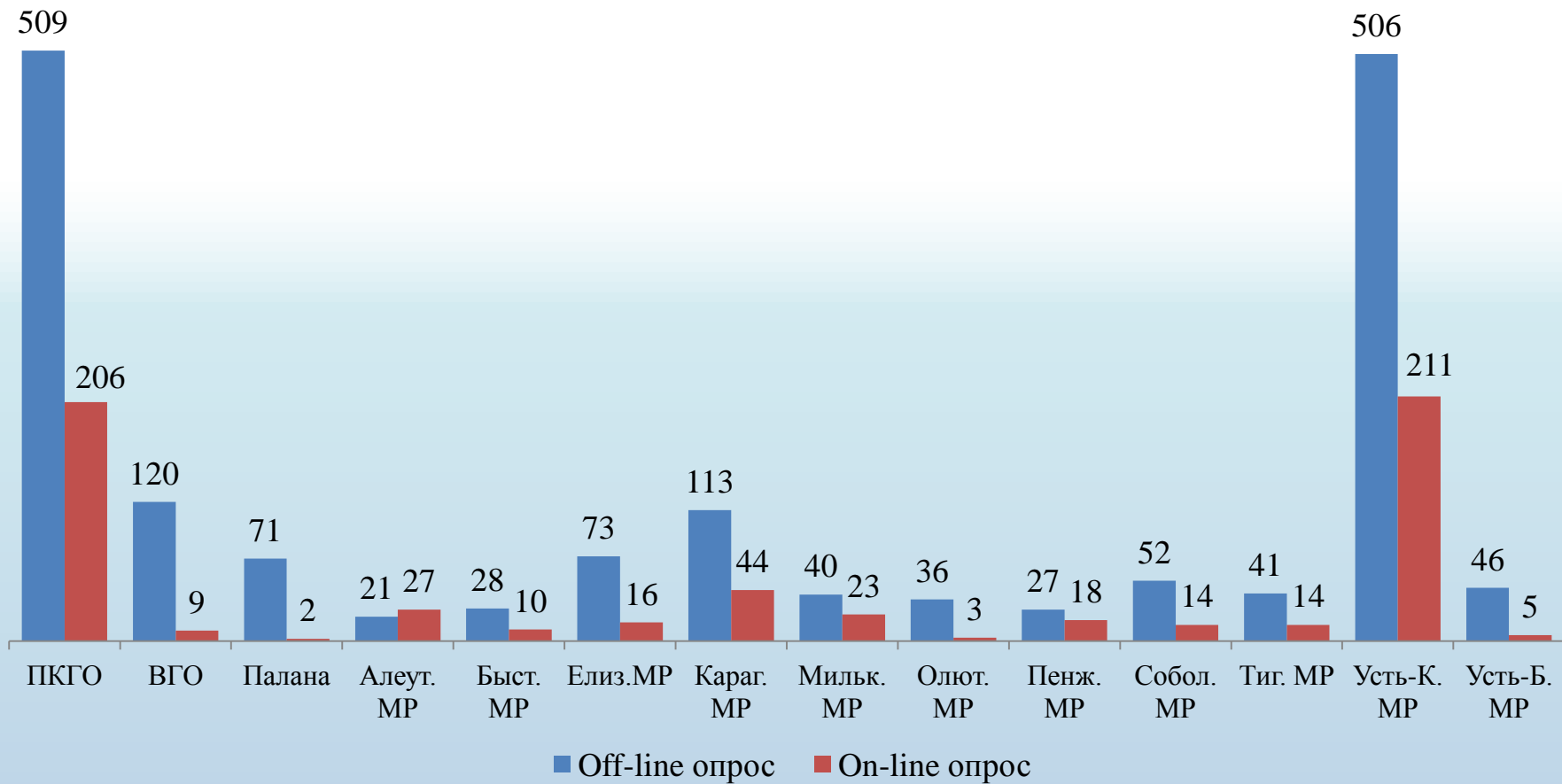
Выборка: репрезентативный опрос взрослого населения Камчатского края от 18 лет и старше – **2285 человек.**



Данные получены с применением IT-технологий (размещение анкеты на официальных сайтах Правительства, ОМСУ Камчатского края в доступном для пользователей режиме с обязательной идентификацией респондентов с помощью ЕСИА, а также методом анкетирования (заполнение анкеты респондентам предлагалось в бумажном виде).



Число респондентов, принявших участие в опросе, по каждому муниципальному образованию Камчатского края





Постановление от 17 декабря 2012 г. № 1317

Критерии оценки населением эффективности деятельности руководителей органов местного самоуправления, унитарных предприятий и учреждений, действующих на региональном и муниципальном уровнях, акционерных обществ, контрольный пакет акций которых находится в собственности субъектов российской федерации или в муниципальной собственности, осуществляющих оказание услуг населению муниципальных образований

Удовлетворенность населения организацией транспортного обслуживания в муниципальном образовании (процентов от числа опрошенных)

Удовлетворенность населения качеством автомобильных дорог в муниципальном образовании (процентов от числа опрошенных)

Удовлетворенность населения жилищно-коммунальными услугами: уровнем организации теплоснабжения (снабжения населения топливом), водоснабжения (водоотведения), электроснабжения, газоснабжения (процентов от числа опрошенных)



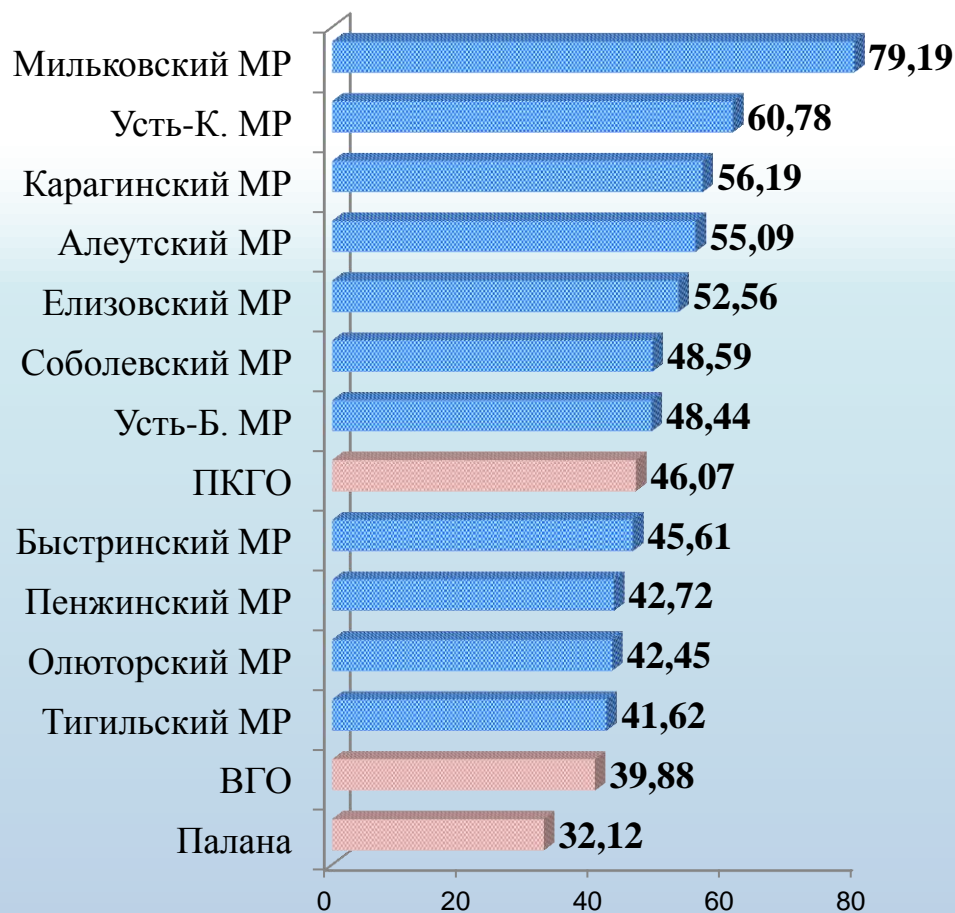
Оценка населением эффективности деятельности руководителей органов местного самоуправления муниципальных образований в Камчатском крае





Удовлетворенности населения деятельностью органов местного самоуправления в Камчатском крае в 2019 году

Удовлетворенности населения деятельностью ОМСУ



Формула для расчета показателя удовлетворенности

$$U_{уд} = \frac{A_1 + A_2 + A_3}{3}$$

где:

A1 - удовлетворенность населения организацией транспортного обслуживания в МО;

A2 - удовлетворенность населения качеством автомобильных дорог в МО;

A3 - удовлетворенность населения жилищно-коммунальными услугами (среднее): уровнем организации теплоснабжения (снабжения населения топливом), водоснабжения (водоотведения), электроснабжения в МО.

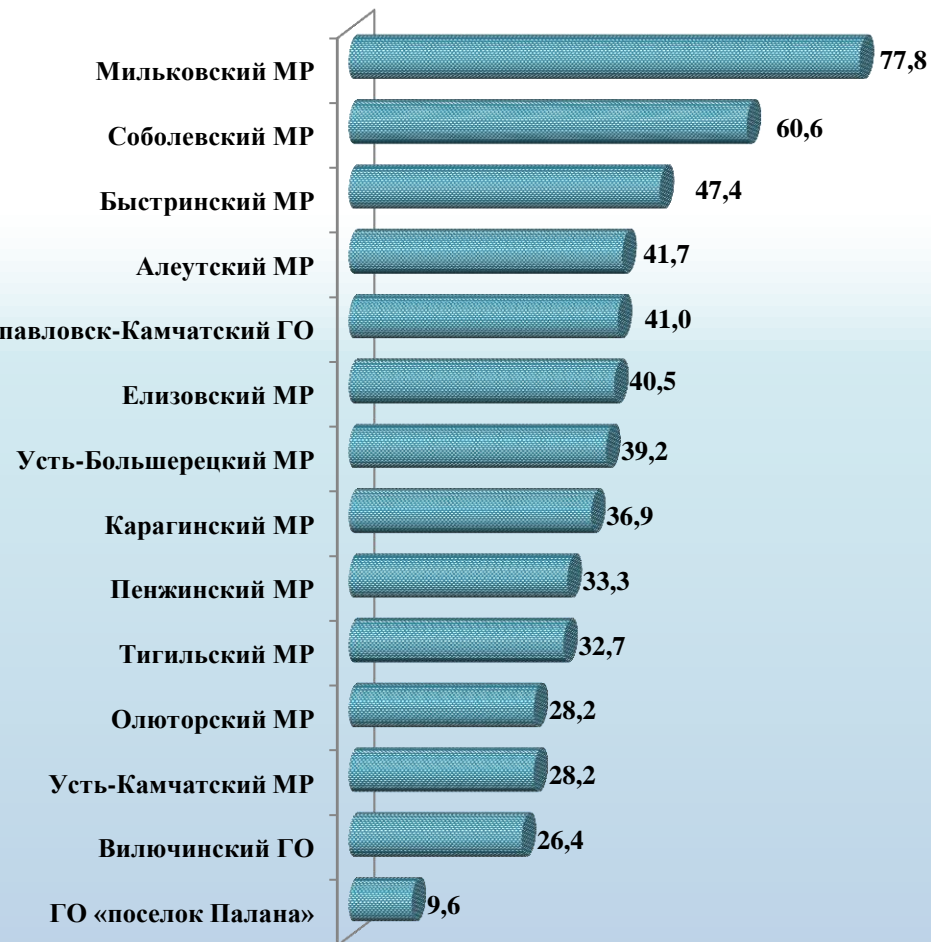


Оценка организации транспортного обслуживания и качества автомобильных дорог в муниципальных образованиях

Транспортное обслуживание



Качество автомобильных дорог



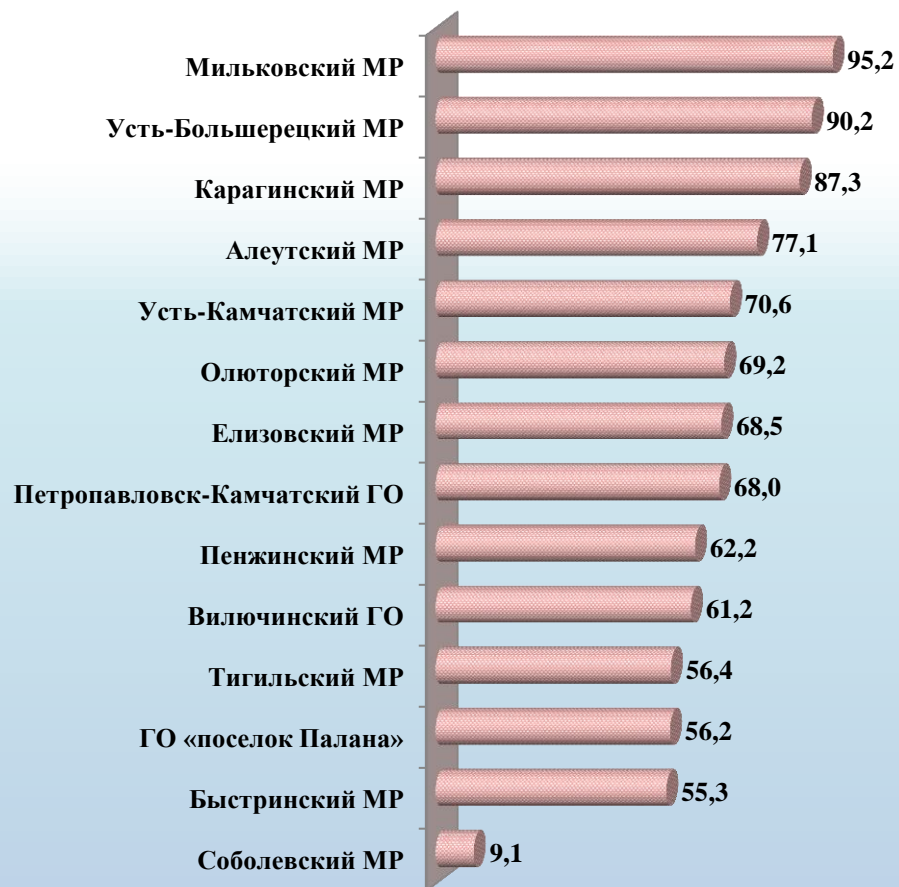


Оценка уровня организации теплоснабжения и водоснабжения (водоотведения) в муниципальных образованиях

Оценка уровня организации теплоснабжения

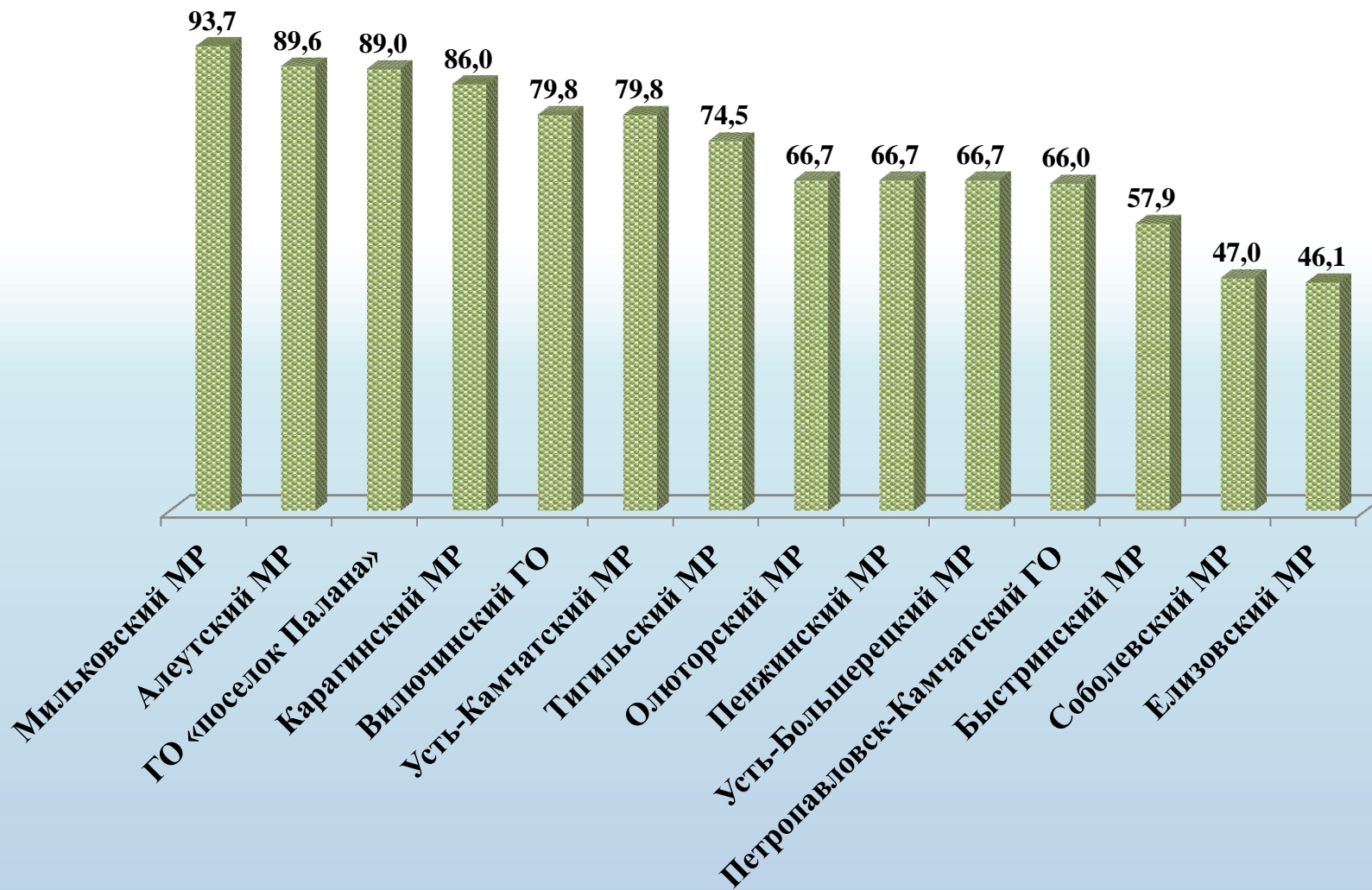


Оценка уровня организации водоснабжения (водоотведения)





Оценка уровня организации электроснабжения в муниципальных образованиях





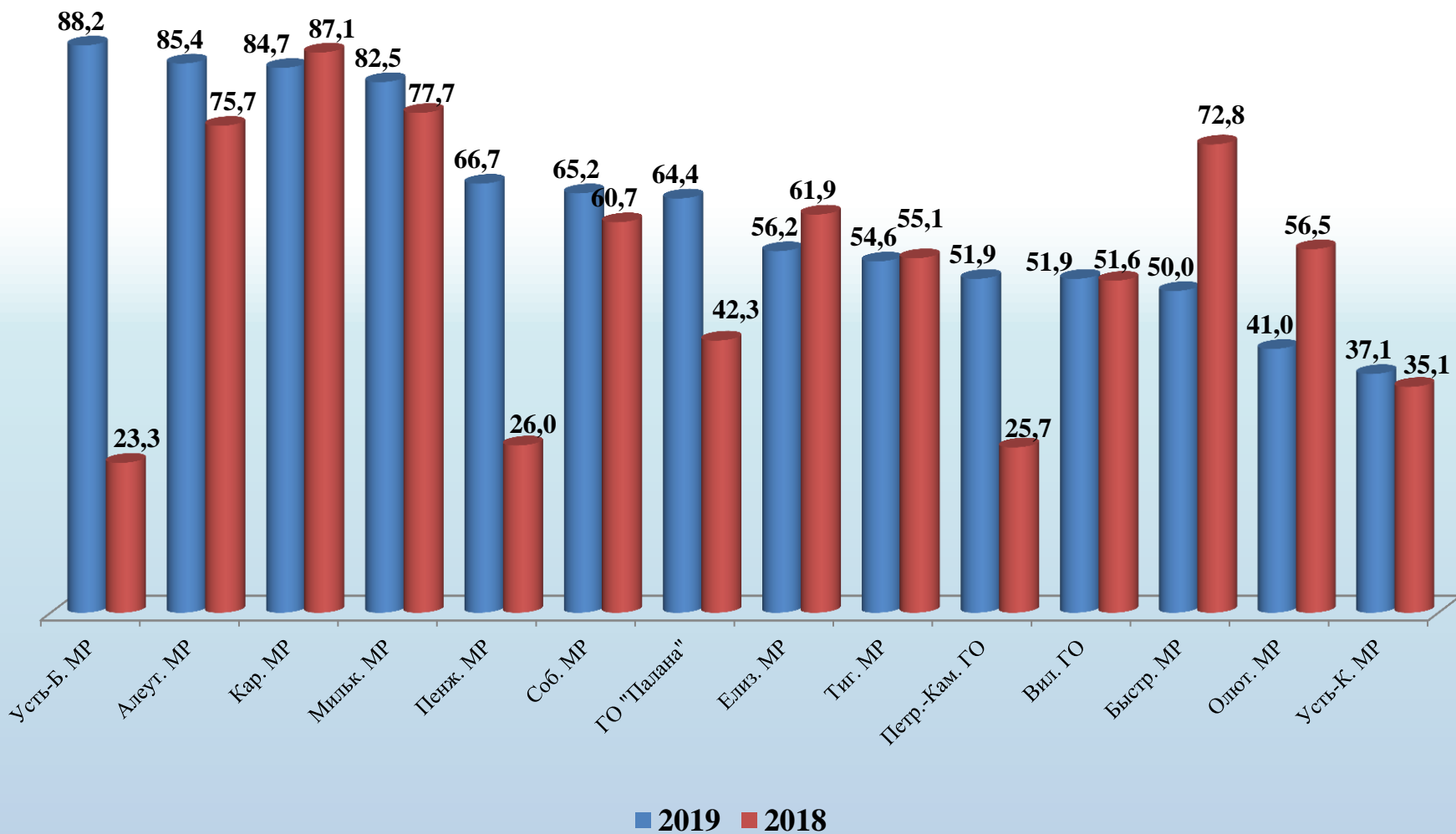
Оценка удовлетворенности деятельностью глав муниципальных образований в Камчатском крае

Муниципальные образования	Уровень удовлетворенности,			
	2018 год (n= 2078)		2019 год (n= 2285)	
	Кол-во	%	Кол-во	%
Петропавловск-Камчатский ГО	459	25,7	371	51,9
Вилучинский ГО	123	51,6	67	51,9
ГО «Палана»	89	42,3	47	64,4
Алеутский МР	42	75,7	41	85,4
Быстринский МР	48	72,8	19	50,0
Елизовский МР	260	61,9	50	56,2
Карагинский МР	92	87,1	133	84,7
Мильковский МР	82	77,7	52	82,5
Олюторский МР	50	56,5	16	41,0
Соболевский МР	53	60,7	43	65,2
Пенжинский МР	38	26,0	30	66,7
Тигильский МР	103	55,1	30	54,6
Усть-Большерецкий МР	30	23,3	45	88,2
Усть-Камчатский МР	609	35,1	266	37,1

- ❖ **Высокий уровень оценки населением деятельности глав МО** от числа опрошенных в 2019 году отмечен в Усть-Большерецком (88,2 %), Алеутском (85,4 %), Карагинском (84,7 %), Мильковском (82,5 %), Пенжинском (66,7 %), Соболевском (62,5 %) муниципальных районах;
- ❖ **Средний уровень оценки населением деятельности глав МО** от числа опрошенных в 2019 году отмечен во всех остальных муниципальных образованиях Камчатского края – ни в одном МО показатель не опустился ниже 33,0 %.
Самый низкий уровень оценки населением деятельности главы МО от числа опрошенных исследование показало в Усть-Камчатском муниципальном районе (37,1 %).



Удовлетворенность деятельностью Глав муниципальных образований в Камчатском крае по итогам 2018-2019 годов





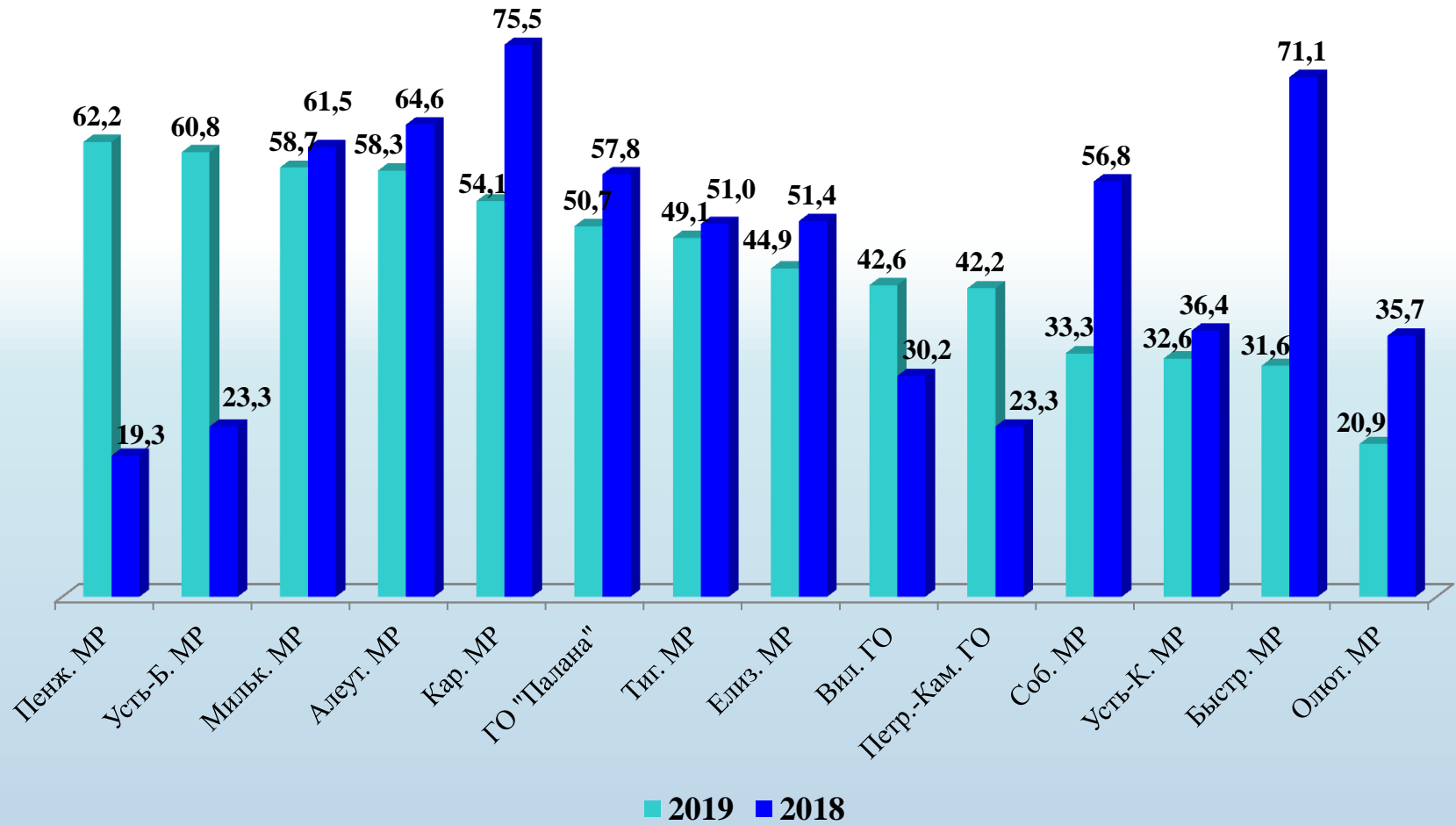
Оценка удовлетворенности деятельностью представительных органов муниципальных образований в Камчатском крае

Муниципальные образования	Уровень удовлетворенности, %			
	2018 год (n= 2078)		2019 год (n= 2285)	
	Кол-во	%	Кол-во	%
Петропавловск-Камчатский ГО	459	23,3	302	42,2
Вилючинский ГО	123	30,2	55	42,6
ГО «Палана»	89	57,8	37	50,7
Алеутский МР	42	64,6	28	58,3
Быстринский МР	48	71,1	12	31,6
Елизовский МР	260	51,4	40	44,9
Карагинский МР	92	75,5	85	54,1
Мильковский МР	82	61,5	37	58,7
Олюторский МР	50	35,7	9	20,9
Соболевский МР	53	56,8	22	33,3
Пенжинский МР	38	19,3	28	62,2
Тигильский МР	103	51,0	27	49,1
Усть-Большерецкий МР	30	23,3	31	60,8
Усть-Камчатский МР	609	36,4	234	32,6

- ❖ **Высокий уровень оценки населением деятельности депутатов органов местного самоуправления** отмечен в Пенжинском (62,2 %), Усть-Большерецком (60,8 %), Мильковском (58,7 %), Алеутском (58,3 %), Карагинском (54,1 %) муниципальных районах;
- ❖ **Средний уровень оценки населением деятельности депутатов органов местного самоуправления** по результатам исследования получен в ПКГО, Вилючинском ГО, ГО «Палана», Елизовском и Тигильском муниципальных районах
- ❖ **Низкий уровень оценки населением деятельности депутатов органов местного самоуправления** зафиксирован в Быстринском, Соболевском, Усть-Камчатском и Олюторском (самый низкий показатель – 20,9 %).



Удовлетворенность деятельностью представительных органов муниципальных образований в Камчатском крае по итогам 2018-2019 годов





Петропавловск-Камчатский городской округ

Общая площадь – 362,14 км²

Количество населения – 181 216 человек

Количество участников опроса – 715 человек

Удовлетворенность, % от числа опрошенных





Елизовский муниципальный район

Общая площадь – 40996,4 км²

Количество населения – 64 203 человек

Количество участников опроса – 89 человек

Удовлетворенность, % от числа опрошенных



Деятельностью органов ОМСУ

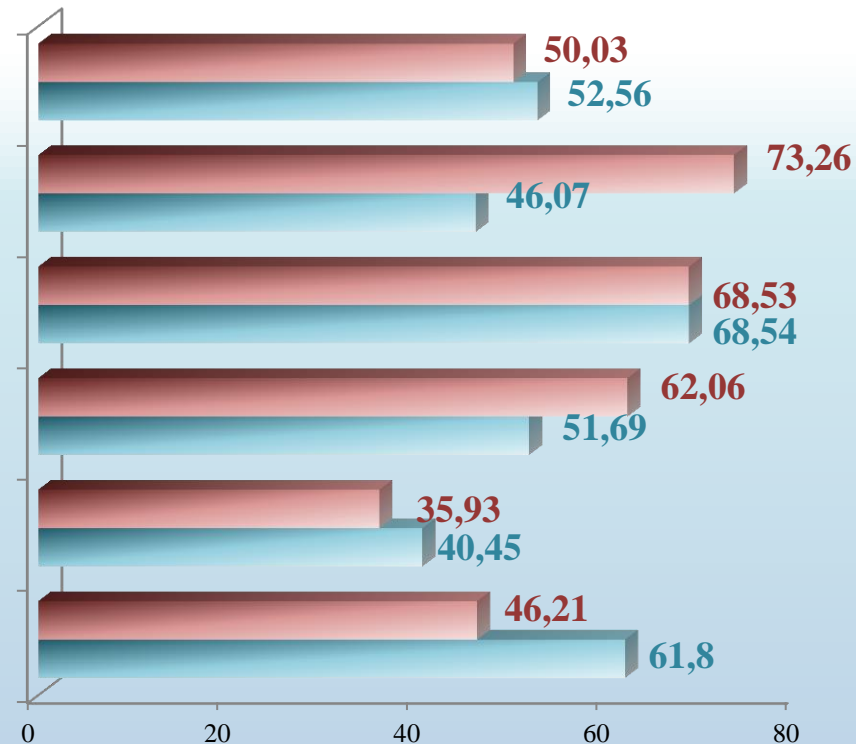
Уровнем организации электроснабжения

Уровнем организации водоснабжения

Уровнем организации теплоснабжения

Качеством автомобильных дорог

Транспортным обслуживанием



■ Камчатский край ■ Елизовский МР



Вилучинский городской округ

Общая площадь – 341,25 км²

Количество населения – 23 481 человек

Количество участников опроса – 129 человек

Удовлетворенность, % от числа опрошенных



■ Камчатский край

■ Вилучинский ГО



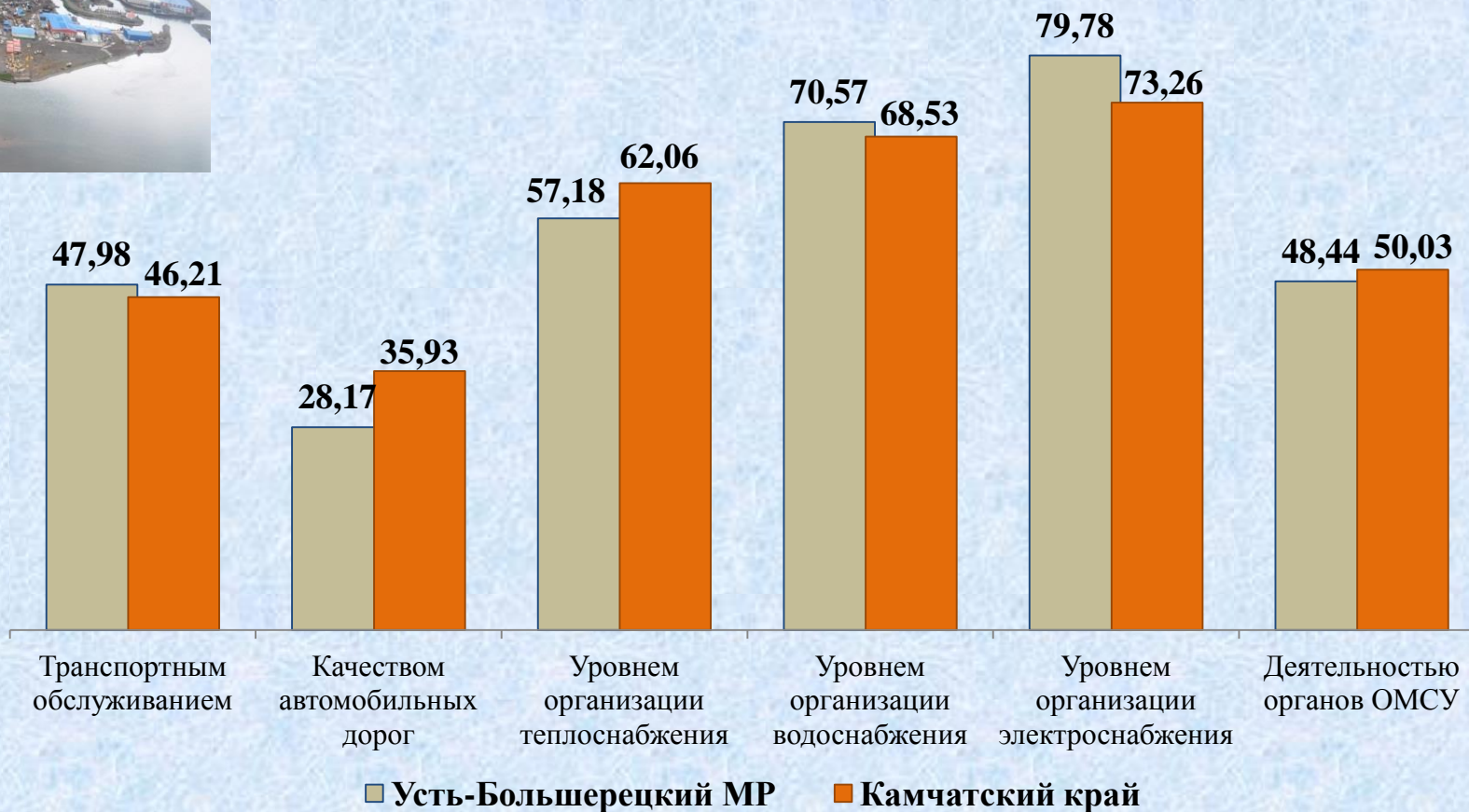
Усть-Большерецкий муниципальный район

Общая площадь – 20626,27 км²

Количество населения – 7 371 человек

Количество участников опроса – 717 человек

Удовлетворенность, % от числа опрошенных





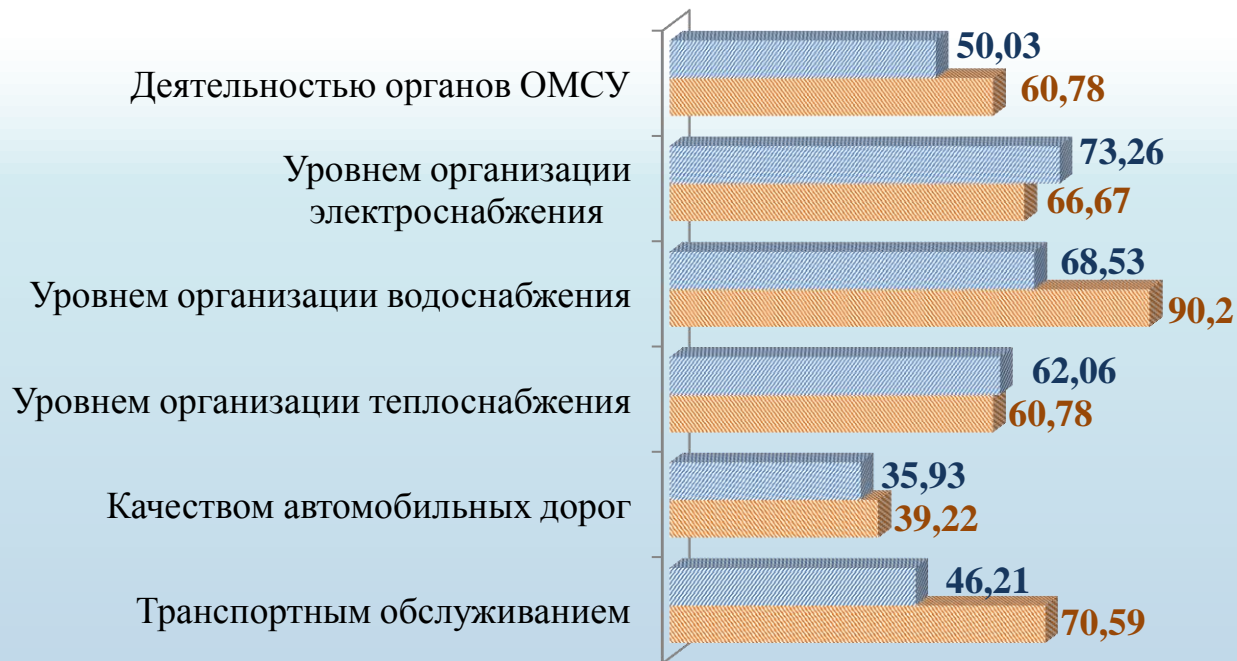
Усть-Камчатский муниципальный район

Общая площадь – 40837,3 км²

Количество населения – 9 550 человек

Количество участников опроса – 51 человек

Удовлетворенность, % от числа опрошенных



▨ Камчатский край

▨ Усть-Камчатский МР



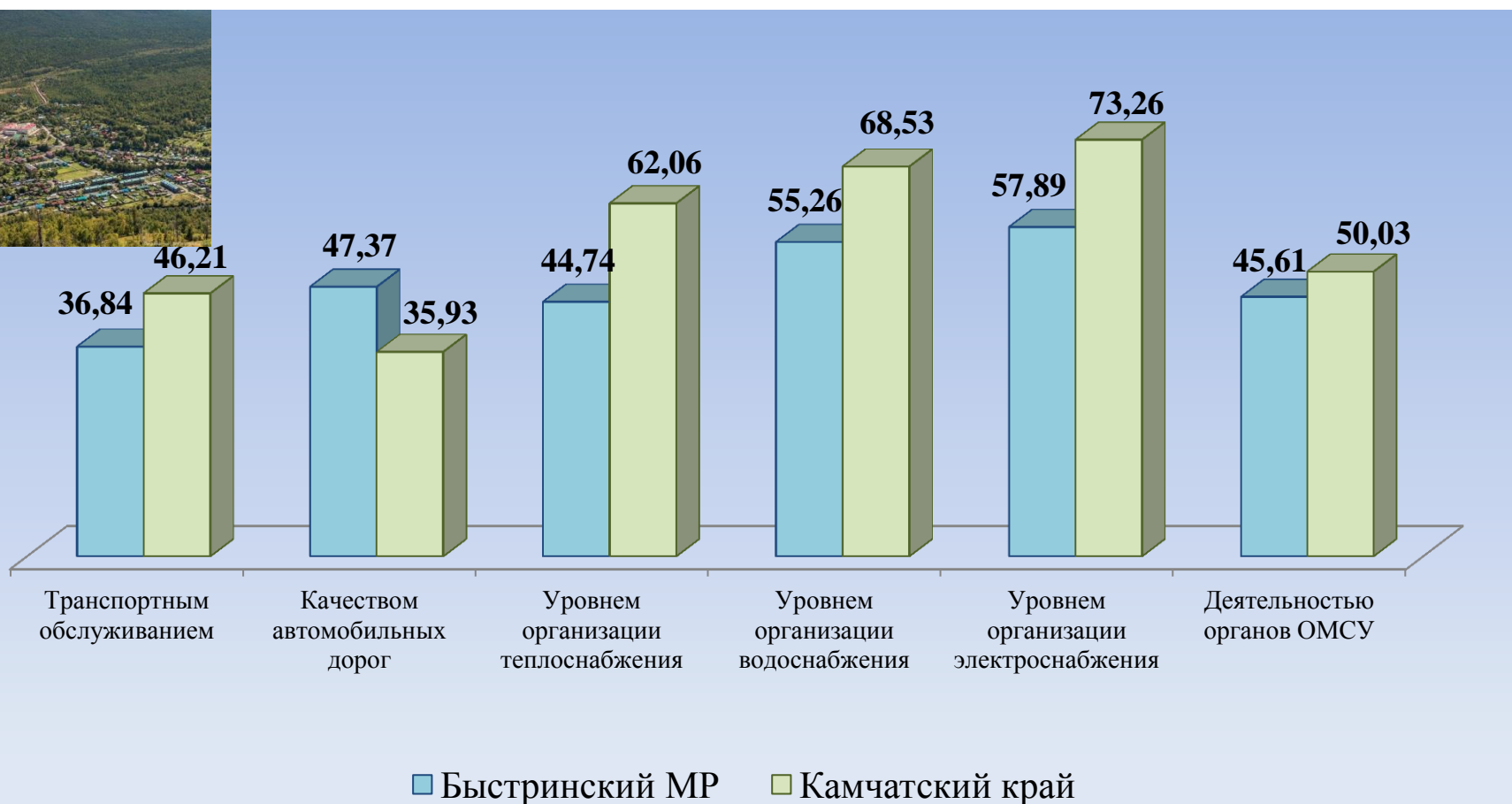
Быстринский муниципальный район

Общая площадь – 23377,42 км²

Количество населения – 2 422 человек

Количество участников опроса – 38 человек

Удовлетворенность, % от числа опрошенных





Олюторский муниципальный район

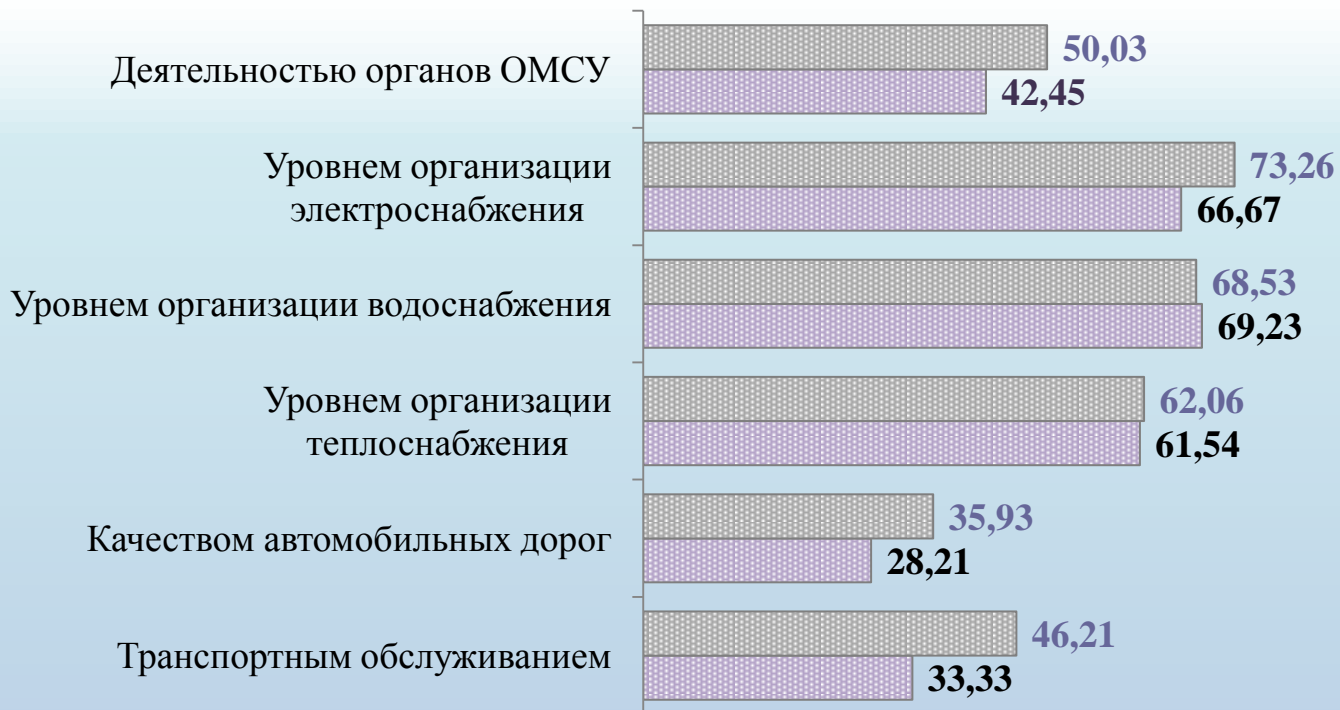
Общая площадь – 72352,37км²

Количество населения – 3 882 человек

Количество участников опроса – 39 человек

Удовлетворенность, % от числа опрошенных

■ Камчатский край ■ Олюторский МР






Пенжинский муниципальный район

Общая площадь – 116086,41 км²

Количество населения – 2 099 человек

Количество участников опроса – 45 человек

Удовлетворенность, % от числа опрошенных



■ Камчатский край ■ Пенжинский МР



Карагинский муниципальный район

Общая площадь – 40640,58 км²

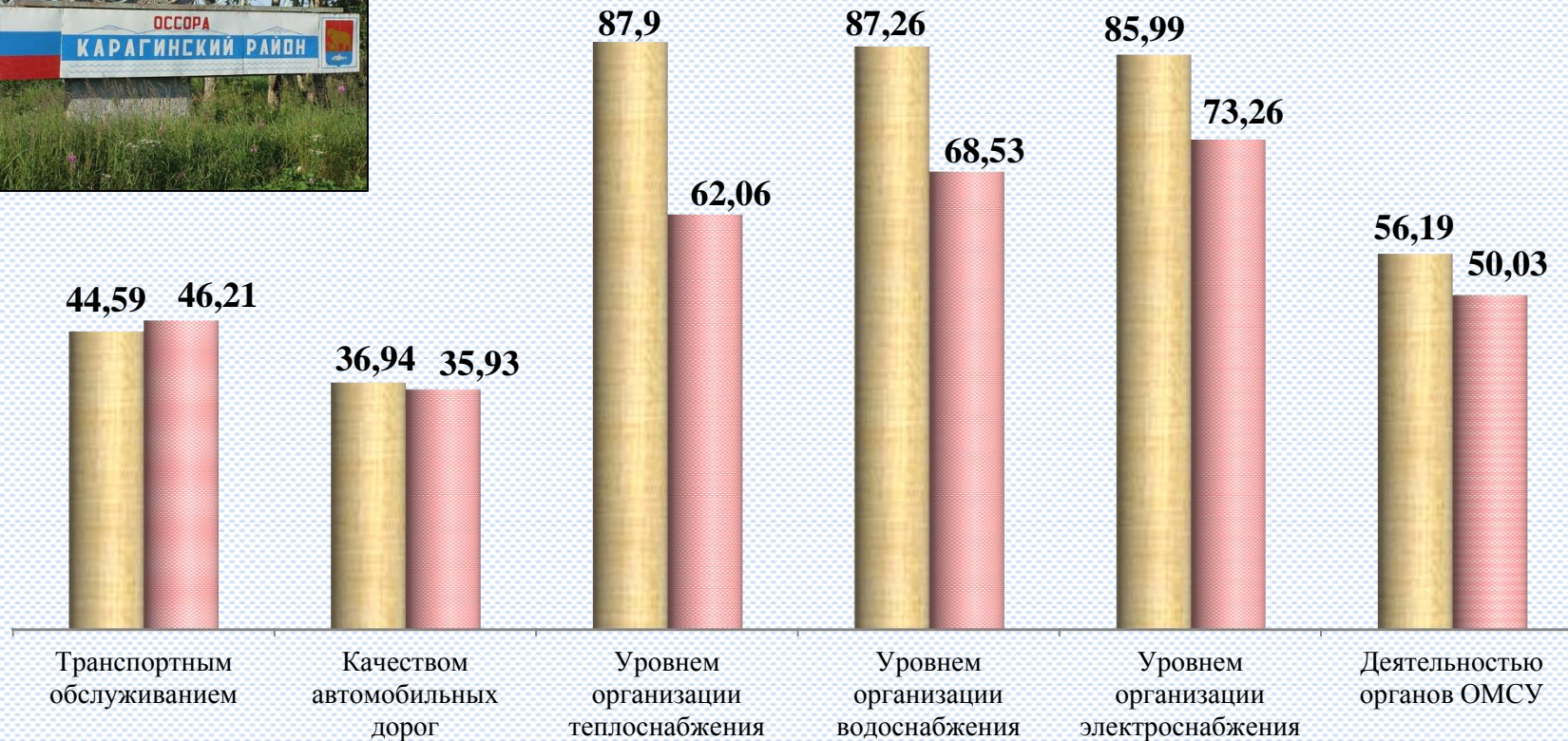
Количество населения – 3 623 человек

Количество участников опроса – 157 человек

Удовлетворенность, % от числа опрошенных



■ Карагинский МР ❏ Камчатский край





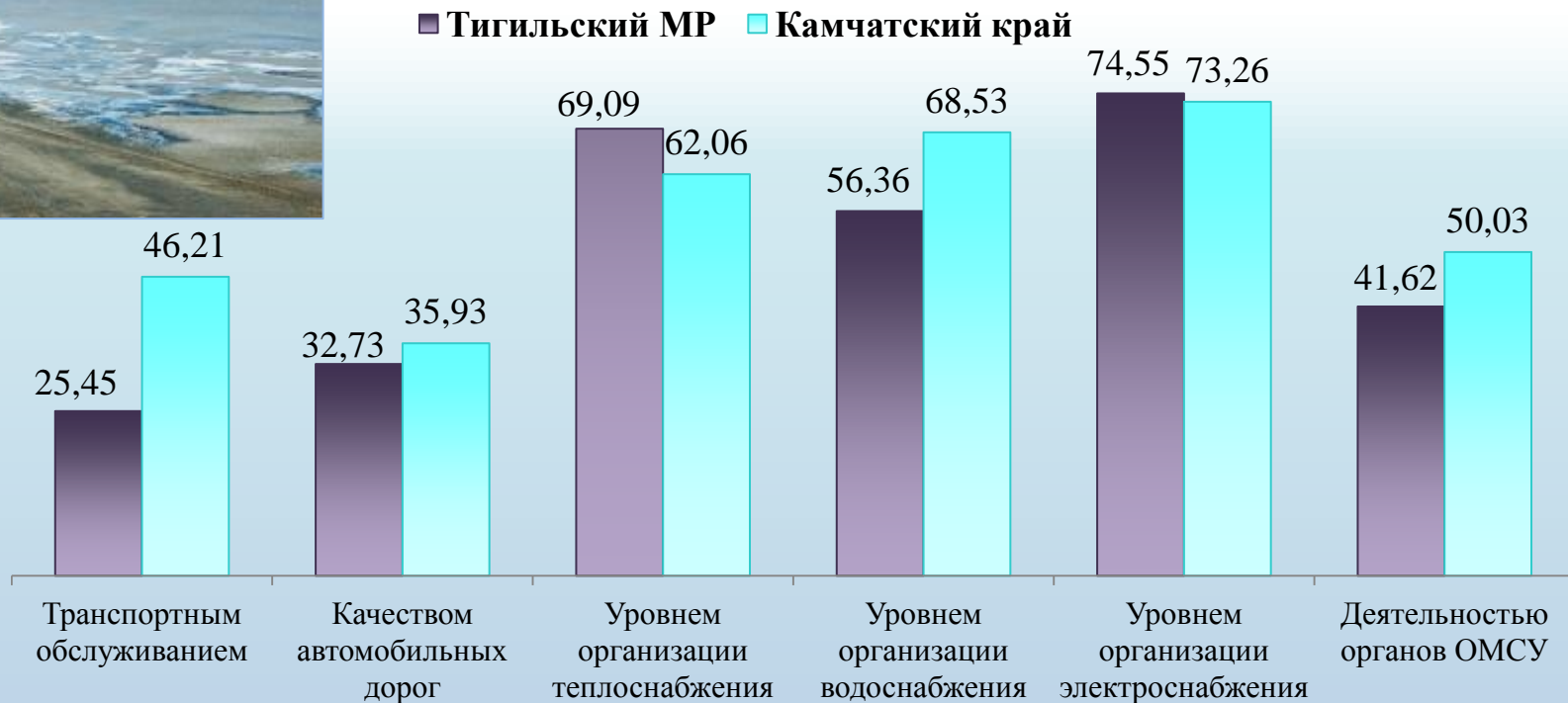
Тигильский муниципальный район

Общая площадь – 63500 км²

Количество населения – 3 570 человек

Количество участников опроса – 55 человек

Удовлетворенность, % от числа опрошенных





Соболевский муниципальный район

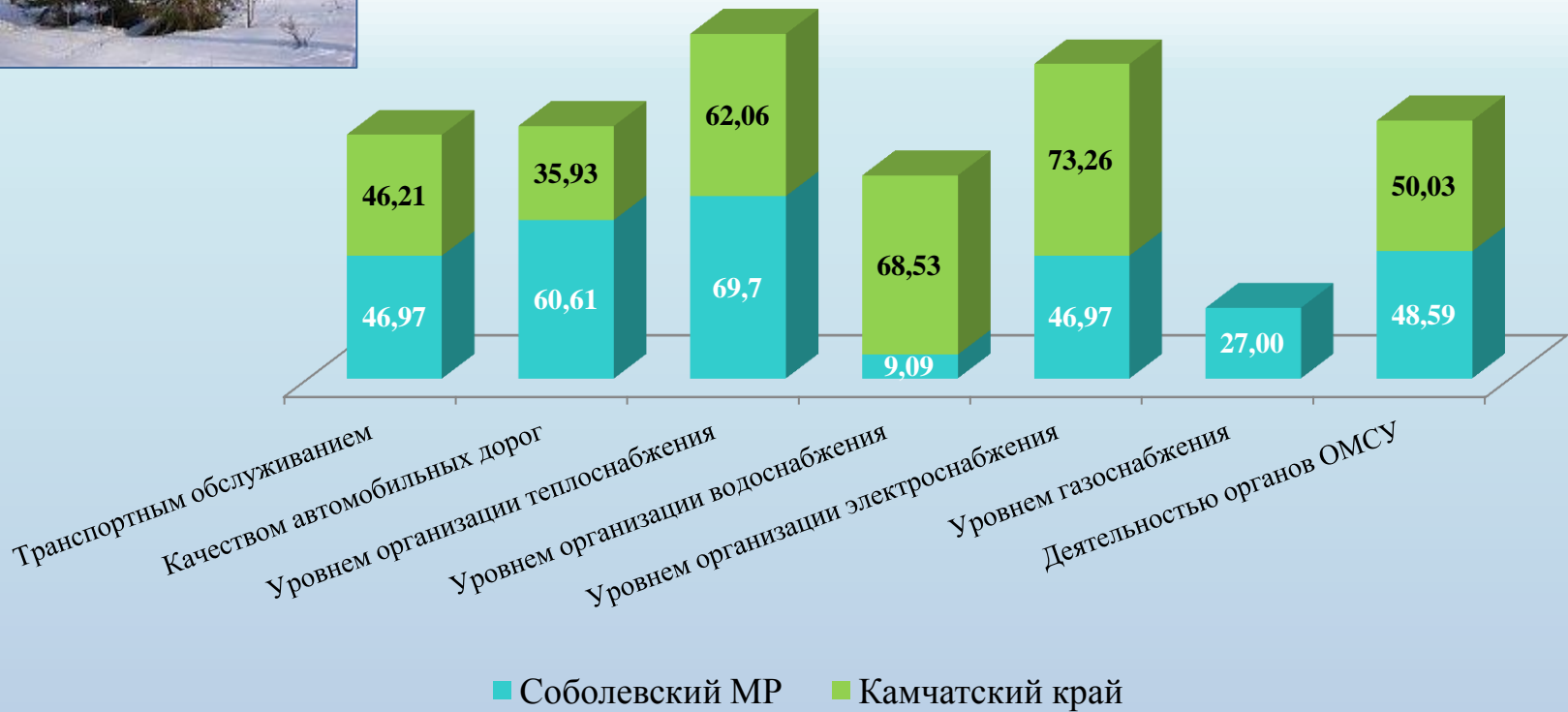
Общая площадь – 21075,98 км²

Количество населения – 2 426 человек

Количество участников опроса – 66 человек



Удовлетворенность, % от числа опрошенных





Мильковский муниципальный район


Общая площадь – 22589,91 км²

Количество населения – 9 578 человек

Количество участников опроса – 63 человека

Удовлетворенность, % от числа опрошенных

■ Мильковский МР ■ Камчатский край





Алеутский муниципальный район

Общая площадь – 1507 км²

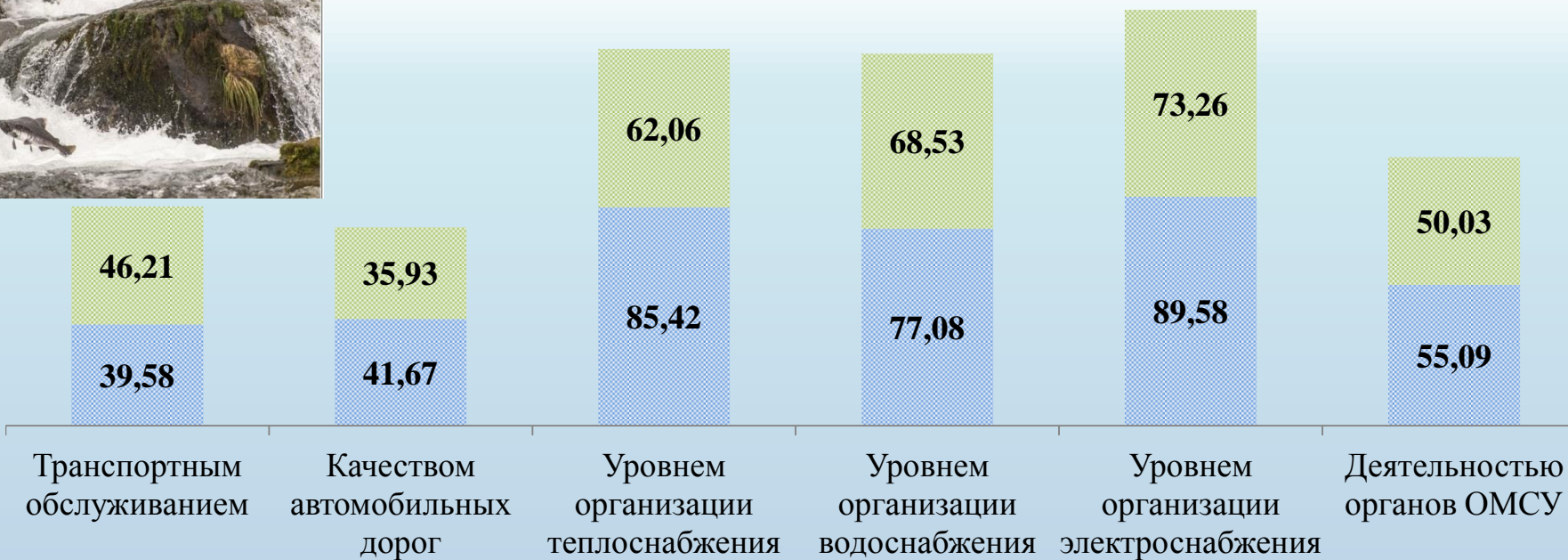
Количество населения – 718 человек

Количество участников опроса – 48 человек

Удовлетворенность, % от числа опрошенных



■ Алеутский МР ■ Камчатский край





Городской округ «поселок Палана»

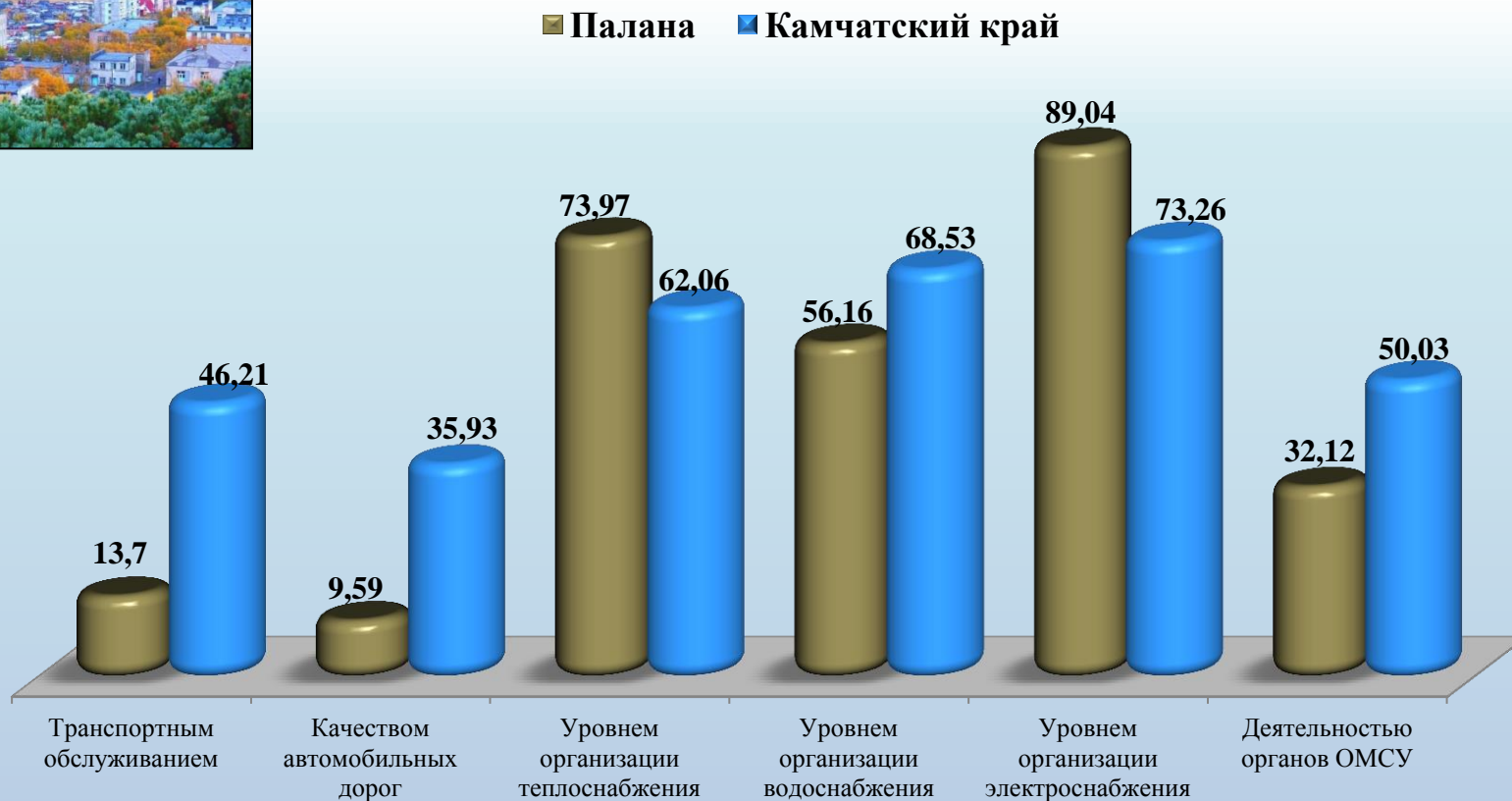
Общая площадь – 35,08 км²

Количество населения – 2 920 человек

Количество участников опроса – 73 человека



Удовлетворенность, % от числа опрошенных



СПАСИБО ЗА ВНИМАНИЕ!